



**Panin**Financial




**PUBLIC EXPOSE**

**Jakarta, 5 Desember 2014**

# PT PANIN FINANCIAL Tbk



- Didirikan di Jakarta pada tahun 1974
- Terdaftar di Bursa Efek di Indonesia pada tahun 1983
- Jumlah Saham Beredar pada tanggal 30 September 2014 = 29.043.165.285 saham



Pemegang Saham per 30 September 2014

Pemegang Saham	Jumlah Lembar Saham	Persentase Pemilikan	Jumlah Modal disetor (Rp)
PT Paninvest Tbk (d/h: PT Panin Insurance Tbk)	16.047.147.051	55,25%	2.005.893.381.375
Masyarakat	12.996.018.234	44,75%	1.624.502.279.250
<b>Jumlah</b>	<b>29.043.165.285</b>	<b>100,00%</b>	<b>3.630.395.660.625</b>

## Dewan Komisaris

Presiden Komisaris : Mu' min Ali Gunawan  
Wakil Presiden Komisaris : Suwirjo Josowidjojo  
Komisaris Independen : Sophie Soelaiman

## Dewan Direksi

Presiden Direktur : Lianna Loren Limanto  
Wakil Presiden Direktur : Bhindawati Gunawan  
Direktur : Marwan Noor

# ENTITAS ANAK DAN ENTITAS ASOSIASI



		Persentase Pemilikan Efektif 30 Sep 2014	Jumlah Aset Sebelum Eliminasi (dalam jutaan Rupiah) 30 Sep 2014
<b>Entitas Anak Langsung:</b>			
PT Panin Internasional <sup>1)</sup>	Jasa konsultasi manajemen bisnis di bidang kearsipan	63,16%	3.895.069
PT Epanin Dotcom <sup>2)</sup>	Jasa layanan penyediaan teknologi informasi dan sistem informasi management	99,99%	13.101
<b>Entitas Anak Tidak Langsung:</b>			
PT Panin Dai-ichi Life <sup>3)</sup>	Asuransi jiwa	60,00%	8.208.994
<b>Entitas Asosiasi:</b>			
PT Bank Pan Indonesia Tbk (Panin Bank)	Perbankan	46,12%	172.651.345

Catatan:

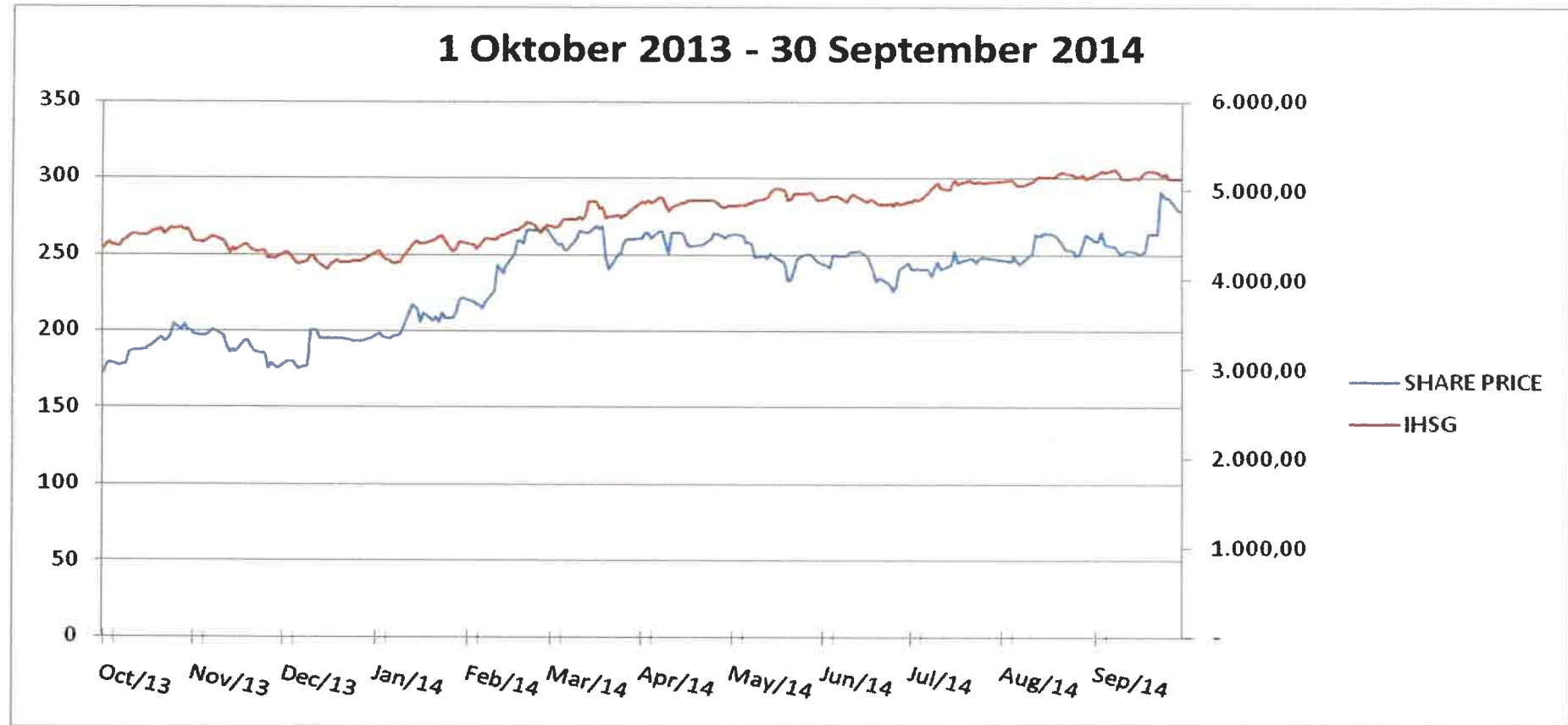
<sup>1)</sup> Dahulu PT Panin Financial Assurance

<sup>2)</sup> Perusahaan dalam tahap pengembangan

<sup>3)</sup> Dahulu PT Panin Life, dimiliki 95% oleh PT Panin Internasional, dan 5% oleh The Dai-ichi Life Insurance Company, Ltd.



# PERKEMBANGAN HARGA SAHAM



PNLF : 200 PNLF: 176 PNLF: 195 PNLF: 222 PNLF: 267 PNLF: 260 PNLF: 262 PNLF: 246 PNLF: 245 PNLF: 248 PNLF: 263 PNLF: 278  
IDX : 4.511 IDX : 4.256 IDX : 4.274 IDX : 4.419 IDX : 4.620 IDX : 4.768 IDX : 4.840 IDX : 4.894 IDX : 4.879 IDX : 5.089 IDX : 5.137 IDX : 5.138

# IKHTISAR KEUANGAN



(dalam jutaan Rupiah)

Laporan Posisi Keuangan	30-Sep-2014 Tidak diaudit	31-Des-2013 Diaudit	Pertumbuhan
Investasi & Kas & bank	17.729.920	14.687.231	20,7%
Jumlah aset	17.958.792	16.194.161	10,9%
Jumlah liabilitas	3.876.346	3.423.805	13,2%
Jumlah ekuitas	14.082.446	12.770.356	10,3%

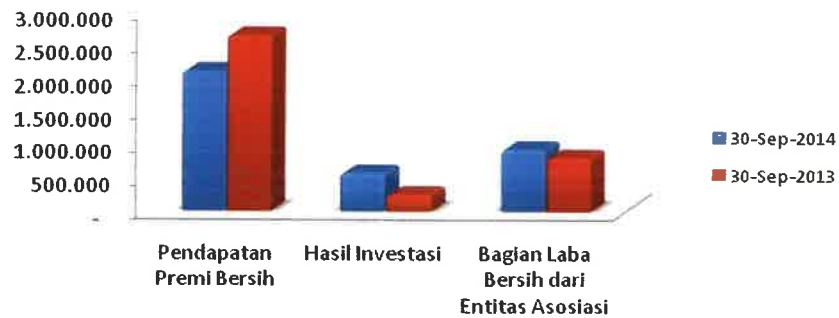
(dalam jutaan Rupiah)

Laporan Laba Rugi Komprehensif	Sembilan bulan yang berakhir pada 30-Sep-2014 Tidak diaudit	Sembilan bulan yang berakhir pada 30-Sep-2013 Tidak diaudit	Pertumbuhan
Pendapatan Premi Bersih	2.117.788	2.664.700	-20,5%
Hasil Investasi	576.924	254.470	126,7%
Beban Klaim dan Manfaat - bersih	2.167.967	2.592.532	-16,4%
Beban Akuisisi, Usaha, dan Lain-lain	277.417	230.803	20,2%
Bagian Laba Bersih dari Entitas Asosiasi	938.532	819.917	14,5%
Laba Bersih	1.187.860	915.752	29,7%
Jumlah Laba Komprehensif	1.228.920	840.006	46,3%

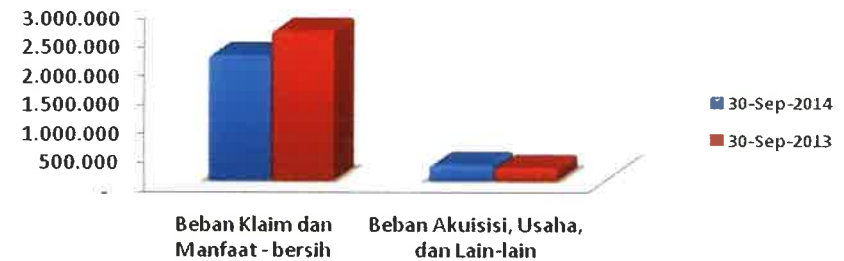
# IKHTISAR KEUANGAN



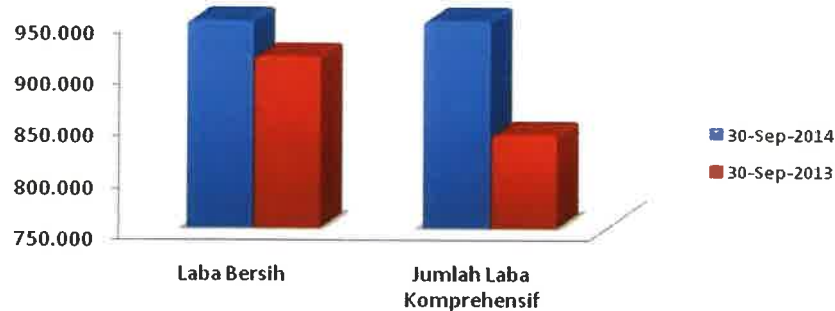
**Pendapatan Premi Bersih, Hasil Investasi, Bagian Laba Bersih dari Entitas Asosiasi**



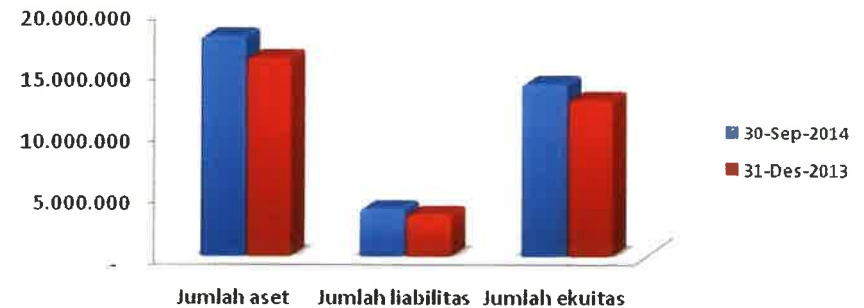
**Beban Klaim dan Manfaat bersih & Beban Akuisisi, Usaha, dan Lain-lain**



**Laba Bersih dan Jumlah Laba Komprehensif**



**Aset, Liabilitas & Ekuitas**

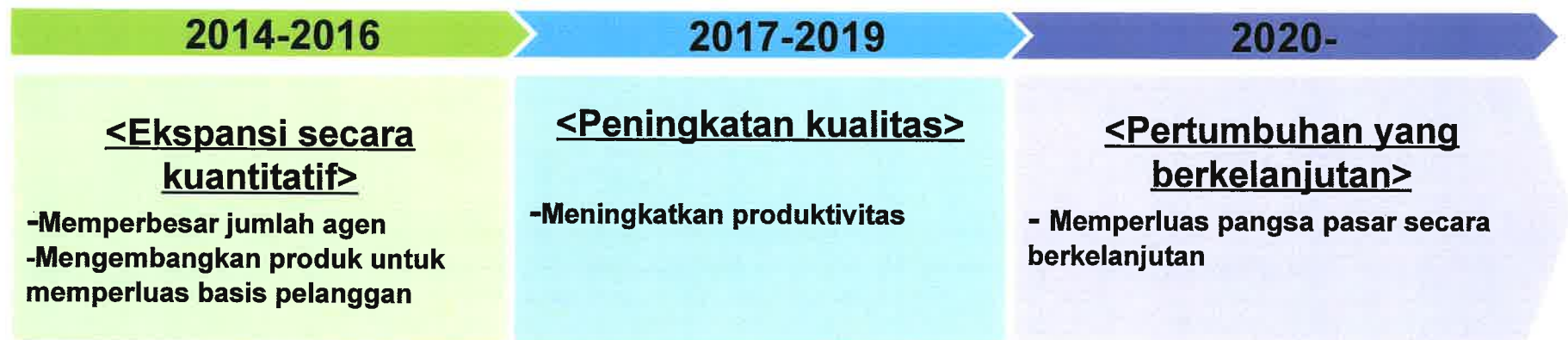


\* Dalam Jutaan Rupiah

## Strategi Bisnis Perseroan:

- Memberikan jasa konsultasi bisnis dan manajemen ke entitas anak
- Melakukan investasi pada aset bergerak maupun tidak bergerak
- Meningkatkan efisiensi dalam operasi usaha, keuangan, manajemen dan tenaga kerja
- Memperkuat sumber daya manusia
- Memperkuat manajemen risiko dan membangun kekuatan finansial

# PETA STRATEGI ENTITAS ANAK (PANIN DAI-ICHI LIFE)

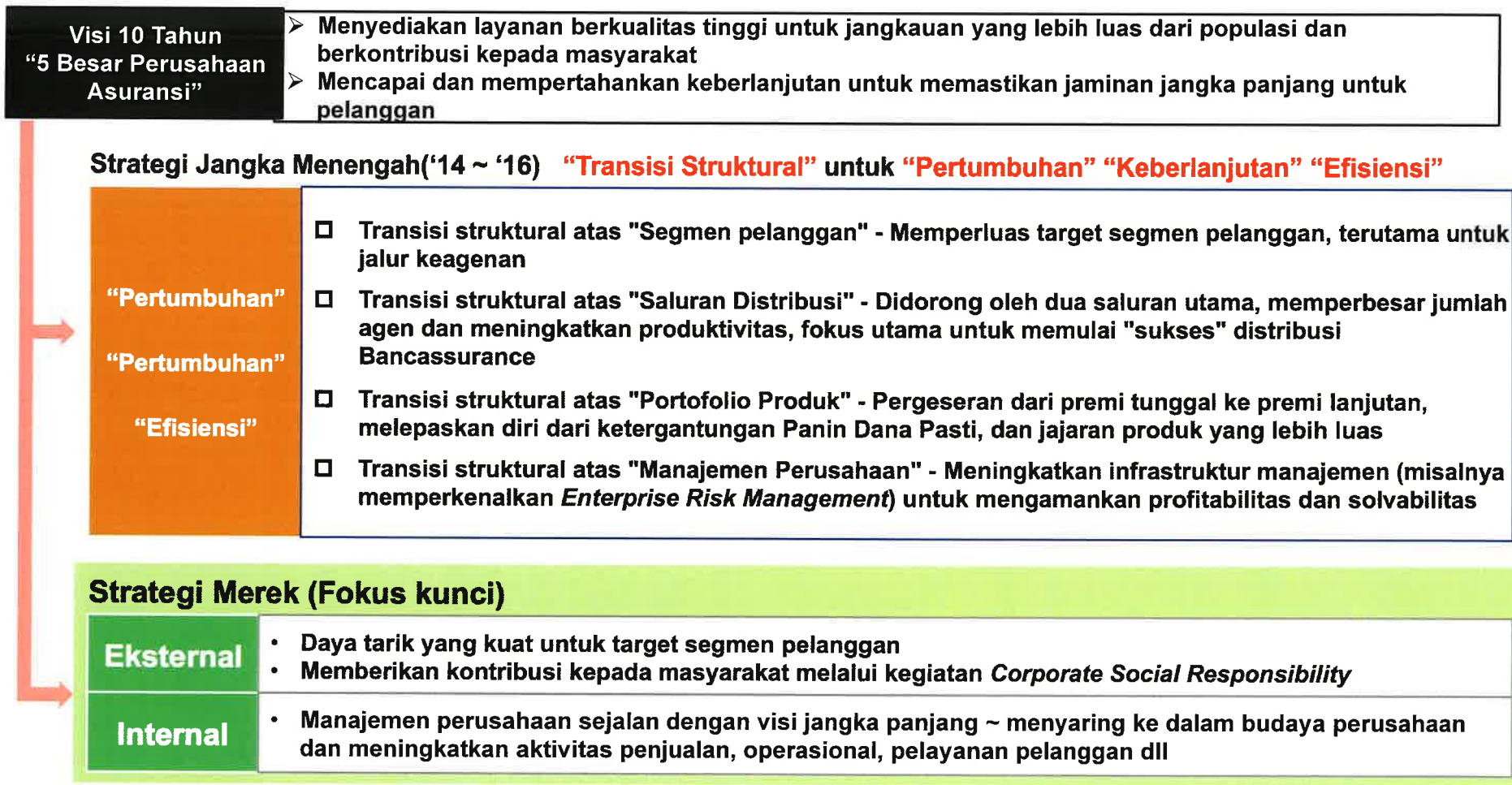




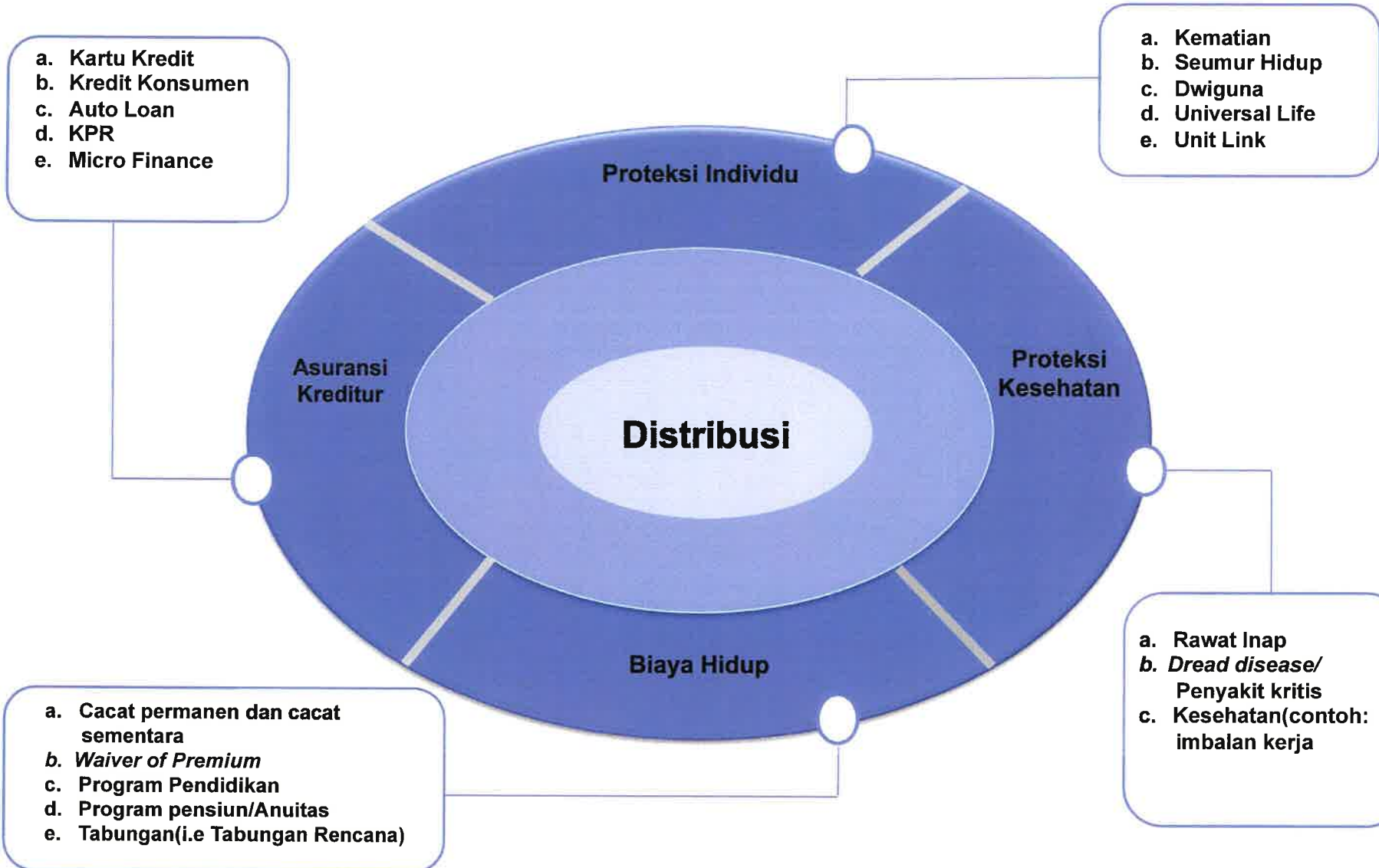
# STRATEGI ENTITAS ANAK (PANIN DAI-ICHI LIFE)



## Strategi Jangka Menengah Berdasarkan Visi Jangka Panjang



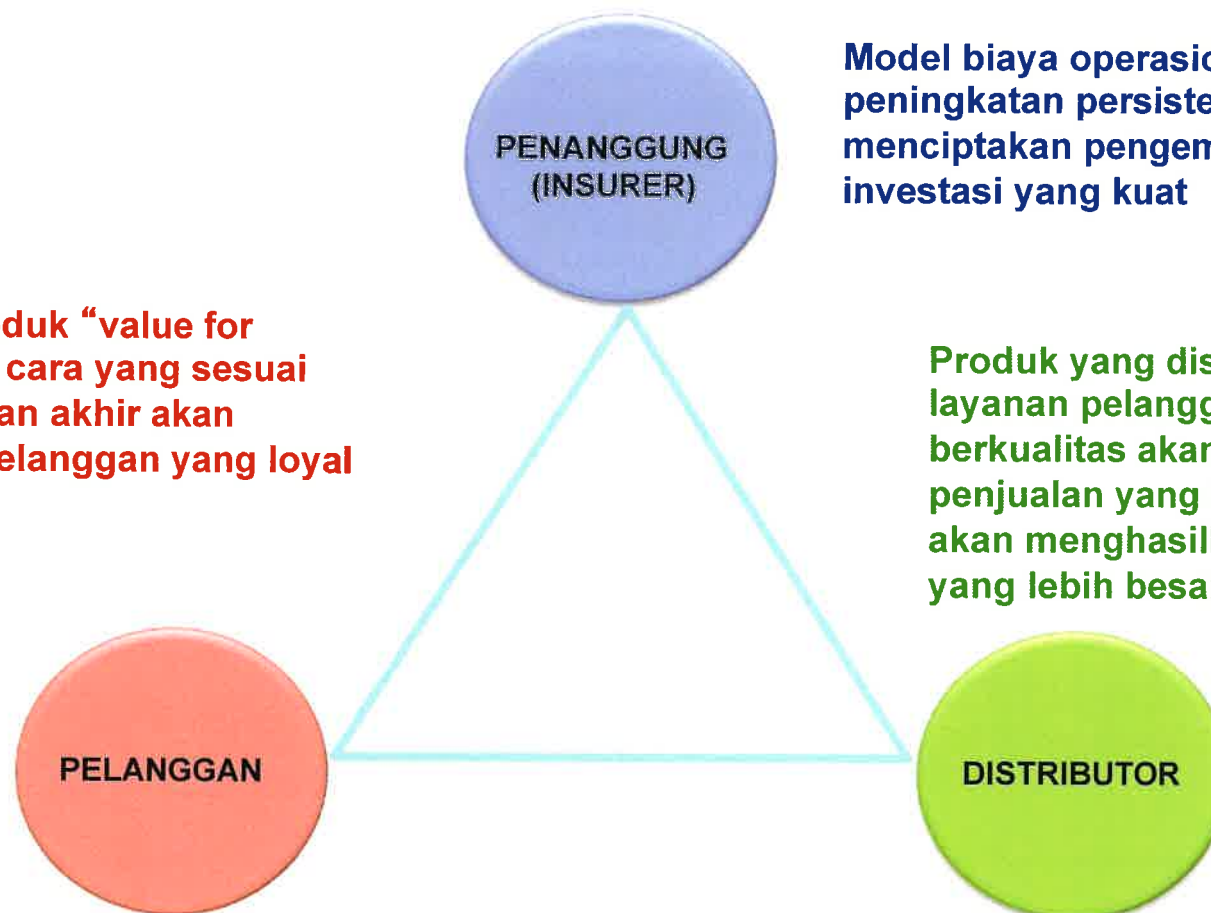
# RENTANG PRODUK KOMPREHENSIF



# PEMANGKU KEPENTINGAN (*STAKEHOLDERS*)




Penyediaan produk “value for money” dengan cara yang sesuai kepada pelanggan akhir akan menghasilkan pelanggan yang loyal




Model biaya operasional rendah dan peningkatan persistensi akan menciptakan pengembalian hasil investasi yang kuat

Produk yang disesuaikan dengan layanan pelanggan yang berkualitas akan menghasilkan penjualan yang lebih tinggi yang akan menghasilkan pendapatan fee yang lebih besar

# PENGHARGAAN YANG TERKAIT DENGAN KEGIATAN ENTITAS ANAK PERUSAHAAN (ASURANSI JIWA)



2014 Excellence Rating  
(Category : Joint-venture Life Insurer)



2014 Excellence Rating  
(Category : asset more than IDR 1 trillion)



2014 Excellence Rating  
(Category : own capital more than IDR 100 billion)



2014 Rank#6 Best Life Insurer  
(Category : equity more than IDR 750 billion)



2013 Life Insurer with Best Investment Growth In 5 Years



2013 Best in Financial Performance



2013 Multiple Awards HR, Marketing, Finance, Corpcomms, IT, CSR, GCG, Risk Management



2012 Best Life Insurer  
(Category : assets of IDR 3-5 billion)



2012 Best in Financial Performance



2011 Best in Financial Performance



2010 Best Syariah Branch  
(Category : assets below IDR 100 billion)



2010 Ranked #3 Life Insurers with Good Execution  
(Category: assets more than IDR 250 billion)



**TERIMA KASIH**