

**Laporan Keuangan Konsolidasi
Dan Informasi Tambahan
30 September 2010 dan 2009
(Mata Uang Indonesia)**

**PT PANIN FINANCIAL Tbk
DAN ANAK PERUSAHAAN**

***Consolidated Financial Statements
And Additional Information
September 30, 2010 and 2009
(Indonesian Currency)***

***PT PANIN FINANCIAL Tbk
AND SUBSIDIARIES***

These consolidated financial statements are originally issued in Indonesian language.

**PT PANIN FINANCIAL Tbk
DAN ANAK PERUSAHAAN
LAPORAN KEUANGAN KONSOLIDASI
DAN INFORMASI TAMBAHAN
30 SEPTEMBER 2010 DAN 2009**

**PT PANIN FINANCIAL Tbk
AND SUBSIDIARIES
CONSOLIDATED FINANCIAL STATEMENTS
AND ADDITIONAL INFORMATION
SEPTEMBER 30, 2010 AND 2009**

Daftar Isi

Table of Contents

	Halaman/ Page	
Daftar Isi		<i>Table of Contents</i>
Neraca Konsolidasi.....	1-2	<i>..... Consolidated Balance Sheets</i>
Laporan Laba Rugi Konsolidasi	3	<i>..... Consolidated Statements of Income</i>
Laporan Perubahan Ekuitas Konsolidasi.....	4	<i>Consolidated Statements of Changes In Stockholders' Equity</i>
Laporan Arus Kas Konsolidasi.....	5	<i>..... Consolidated Statements of Cash Flows</i>
Catatan atas Laporan Keuangan Konsolidasi	6-57	<i>... Notes to Consolidated Financial Statements</i>
Informasi Tambahan	58-62	<i>.....Additional Information</i>



**SURAT PERNYATAAN DIREKSI
TENTANG
TANGGUNG JAWAB ATAS LAPORAN KEUANGAN KONSOLIDASI
PER 30 SEPTEMBER 2010 DAN 2009 SERTA
UNTUK SEMBILAN BULAN YANG BERAKHIR PADA TANGGAL-TANGGAL TERSEBUT
PT PANIN FINANCIAL Tbk DAN ANAK PERUSAHAAN**

Kami yang bertanda tangan dibawah ini :


1. Nama : Fadjar Gunawan
Alamat Kantor : Panin Life Center Lantai 7
Jl. Letjend. S.Parman Kav.91, Jakarta 11420
Alamat Domisili : Jl. Widya Chandra VI No. 6
Jakarta
Nomor Telepon : (021) 25566822
Jabatan : Presiden Direktur
2. Nama : Marwan Noor
Alamat Kantor : Panin Life Center Lantai 7
Jl. Letjend. S.Parman Kav.91, Jakarta 11420
Alamat Domisili : Jl. H. Sarmili No.45
Tangerang
Nomor Telepon : (021) 25566822
Jabatan : Direktur


menyatakan bahwa :


1. Bertanggung jawab atas penyusunan dan penyajian laporan keuangan konsolidasi perusahaan dan anak perusahaan;
2. Laporan keuangan konsolidasi perusahaan dan anak perusahaan telah disusun dan disajikan sesuai dengan prinsip akuntansi yang berlaku umum di Indonesia;
3. a. Semua informasi dalam laporan keuangan konsolidasi perusahaan dan anak perusahaan telah dimuat secara lengkap dan benar;
b. Laporan keuangan konsolidasi perusahaan dan anak perusahaan tidak mengandung informasi atau fakta material yang tidak benar, dan tidak menghilangkan informasi atau fakta material;
4. Bertanggung jawab atas sistem pengendalian interen dalam perusahaan.

Demikian pernyataan ini dibuat dengan sebenarnya.

Jakarta, 29 Oktober 2010


Fadjar Gunawan
Presiden Direktur


Marwan Noor
Direktur



These consolidated financial statements are originally issued in Indonesian language.

**PT PANIN FINANCIAL Tbk
DAN ANAK PERUSAHAAN
NERACA KONSOLIDASI
30 September 2010 dan 2009
(Dinyatakan dalam Jutaan Rupiah)**

**PT PANIN FINANCIAL Tbk
AND SUBSIDIARIES
CONSOLIDATED BALANCE SHEETS
September 30, 2010 and 2009
(Expressed in Millions of Rupiah)**

	Catatan	2010	2009	Notes	
AKTIVA					ASSETS
Investasi	2d,2e,3,26,29			2d,2e,3,26,29	Investments
Pihak Ketiga					Third parties
Deposito berjangka		876.837	491.165		Time deposits
Efek		1.345.331	1.349.912		Marketable securities
Pinjaman polis		10.045	6.985		Policy loans
Lain-lain		142	143		Other
Jumlah		2.232.355	1.848.205		Total
Pihak yang mempunyai hubungan istimewa					Related parties
Deposito berjangka		3.174	93.584		Time deposits
Efek		382.670	73.475		Marketable securities
Penyertaan dalam bentuk saham		5.158.018	4.650.612		Investments in shares of stock
Jumlah		5.543.862	4.817.671		Total
Jumlah Investasi		7.776.217	6.665.876		Total Investments
Kas dan bank	2d,2f,4,26,29			2d,2f,4,26,29	Cash on hand and in banks
Kas		109	103		Cash on hand
Bank					Cash in banks
Pihak ketiga		23.596	17.660		Third parties
Pihak yang mempunyai hubungan istimewa		8.861	4.464		Related parties
Jumlah Kas dan Bank		32.566	22.227		Total Cash on Hand and in Banks
Piutang premi	2d,2g,5,26,29	552	1.801	2d,2g,5,26,29	Premium receivables
Piutang reasuransi	2m,6,27,29	-	29	2m,6,27,29	Reinsurance receivables
Piutang hasil investasi	2d,2e,7,26,29	10.866	5.962	2d,2e,7,26,29	Investment income receivables
Piutang lain-lain	2d,26			2d,26	Other receivables
Pihak ketiga		478	5.215		Third parties
Pihak yang mempunyai hubungan istimewa		8.996	1.001	Related parties	
Biaya dibayar di muka	2d,2h	3.051	1.717	2d,2h	Prepaid expenses
Aktiva pajak tangguhan	2o,22	16.667	18.730	2o,22	Deferred tax assets
Aktiva tetap - setelah dikurangi akumulasi penyusutan sebesar Rp 16.590 pada tahun 2010 dan Rp 12.723 pada tahun 2009	2i,8	12.033	14.043	2i,8	Property and equipment - net of accumulated depreciation of Rp 16,590 in 2010 and Rp 12,723 in 2009
Biaya akuisisi ditangguhkan - bersih	2j,9	1.089	1.960	2j,9	Deferred acquisition cost - net
Aktiva lain-lain		6.975	8.090		Other assets
JUMLAH AKTIVA		7.869.490	6.746.651		TOTAL ASSETS

Catatan terlampir merupakan bagian yang tidak terpisahkan dari laporan keuangan konsolidasi secara keseluruhan.

The accompanying notes form an integral part of these consolidated financial statements.

These consolidated financial statements are originally issued in Indonesian language.

**PT PANIN FINANCIAL Tbk
DAN ANAK PERUSAHAAN
NERACA KONSOLIDASI (lanjutan)
30 September 2010 dan 2009
(Dinyatakan dalam Jutaan Rupiah)**

**PT PANIN FINANCIAL Tbk
AND SUBSIDIARIES
CONSOLIDATED BALANCE SHEETS (continued)
September 30, 2010 and 2009
(Expressed in Millions of Rupiah)**

	Catatan	2010	2009	Notes	
					LIABILITIES AND STOCKHOLDERS' EQUITY
					LIABILITIES
KEWAJIBAN DAN EKUITAS					
KEWAJIBAN					
Kewajiban kepada pemegang polis 2k,2m,10,29				2k,2m,10,29	Liabilities to policyholders
Kewajiban manfaat polis masa depan		2.242.039	2.013.178		Liability for future policy benefits
Estimasi kewajiban klaim		5.066	7.598		Estimated claims liability
Hutang klaim		7.895	10.873		Claims payable
Premi yang belum merupakan pendapatan		4.104	3.413		Unearned premiums
Jumlah Kewajiban kepada Pemegang Polis		2.259.104	2.035.062		Total Liabilities to Policyholders
Titipan premi		3.712	13.112		Policyholders' deposits
Hutang reasuransi	2m,11,27,29	12.389	14.260	2m,11,27,29	Reinsurance payables
Biaya masih harus dibayar		12.138	2.691		Accrued expenses
Hutang pajak	2o,12	2.319	1.496	2o,12	Taxes payable
Hutang Komisi		12.081	2.310		Commission Payable
Hutang lain-lain		300	205		Other payables
Jumlah Kewajiban		2.302.043	2.069.136		Total Liabilities
EKUITAS					STOCKHOLDERS' EQUITY
Modal saham - nilai nominal Rp 125 per saham					Capital stock - Rp 125 par value per share
Modal dasar - 47.920.000.000 saham					Authorized - 47,920,000,000 shares
Modal ditempatkan dan disetor penuh - 24.042.096.693 saham	2l,13	3.005.262	3.005.262	2l,13	Issued and fully paid - 24,042,096,693 shares
Tambahan modal disetor - bersih	14	104.076	104.076	14	Additional paid-in capital - net
Selisih nilai transaksi restrukturisasi entitas sepengendali	2d,15	(703.619)	(703.619)	2d,15	Difference arising from restructuring transactions among companies under common control
Laba belum direalisasi dari efek tersedia untuk dijual	2e,3	230.901	13.271	2e,3	Unrealized gain on increase in fair value of available - for-sale securities
Saldo laba					Retained earnings
Ditentukan penggunaannya	24	22.692	20.692	24	Appropriated
Tidak ditentukan penggunaannya		2.921.574	2.251.272		Unappropriated
Modal saham yang diperoleh kembali - 78.035.500 saham	2l,13	(13.439)	(13.439)	2l,13	Treasury stocks -78,035,500 shares
Jumlah Ekuitas		5.567.447	4.677.515		Total Stockholders' Equity
JUMLAH KEWAJIBAN DAN EKUITAS		7.869.490	6.746.651		TOTAL LIABILITIES AND STOCKHOLDERS' EQUITY

Catatan terlampir merupakan bagian yang tidak terpisahkan dari laporan keuangan konsolidasi secara keseluruhan.

The accompanying notes form an integral part of these consolidated financial statements.

These consolidated financial statements are originally issued in Indonesian language.

**PT PANIN FINANCIAL Tbk
DAN ANAK PERUSAHAAN
LAPORAN LABA RUGI KONSOLIDASI
Untuk Sembilan Bulan Yang Berakhir Pada
Tanggal-Tanggal 30 September 2010 dan 2009
(Dinyatakan dalam Jutaan Rupiah)**

**PT PANIN FINANCIAL Tbk
AND SUBSIDIARIES
CONSOLIDATED STATEMENTS OF INCOME
For Nine Months Ended
September 30, 2010 and 2009
(Expressed in Millions of Rupiah)**

	Catatan	2010	2009	Notes	
PENDAPATAN					INCOME
Pendapatan premi					Premium income
Premi bruto	2d,2m,16,26,28	886.034	611.197	2d,2m,16,26,28	Gross premiums
Premi reasuransi	2m,6,27	(29.339)	(26.159)	2m,6,27	Reinsurance premiums
Kenaikan premi yang belum merupakan pendapatan	2m,10	(506)	(710)	2m,10	Increase in unearned premiums
Jumlah pendapatan premi		856.189	584.328		Total premium income
Hasil investasi - bersih	2c,2d,2e,3,17,26	807.031	886.359	2c,2d,2e,3,17,26	Investment income - net
Lain-lain	2c,2d,2m,26	43.316	2.868	2c,2d,2m,26	Others
Jumlah Pendapatan		1.706.536	1.473.555		Total Income
BEBAN					EXPENSES
Klaim dan manfaat	2m,18,28	979.868	570.633	2m,18,28	Claims and benefits
Klaim reasuransi	2m,27	(4.978)	(4.124)	2m,27	Reinsurance claims
Kenaikan kewajiban manfaat polis masa depan dan estimasi kewajiban klaim	2k,2m,10	16.990	456.506	2k,2m,10	Increase in liability for future policy benefits and estimated claims liability
Biaya akuisisi	2d,2j,2m,19	84.818	63.824	2d,2j,2m,19	Acquisition cost
Beban usaha					Operating expenses
Pemasaran	2k,2m,20	8.249	6.531	2k,2m,20	Marketing
Umum dan administrasi	2n,21,25,26	46.885	35.883	2n,21,25,26	General and administrative
Lain-lain		26.074	34		Others
Jumlah Beban		1.157.906	1.129.287		Total Expenses
LABA SEBELUM PAJAK PENGHASILAN DAN HAK MINORITAS ATAS LABA BERSIH ANAK PERUSAHAAN YANG DIKONSOLIDASI		548.630	344.268		INCOME BEFORE INCOME TAX AND MINORITY INTERESTS IN NET EARNINGS OF CONSOLIDATED SUBSIDIARIES
BEBAN PAJAK PENGHASILAN	2o,22	(238)	(2.388)	2o,22	INCOME TAX EXPENSE
LABA BERSIH SEBELUM HAK MINORITAS ATAS LABA BERSIH ANAK PERUSAHAAN YANG DIKONSOLIDASI		548.392	341.880		NET INCOME BEFORE MINORITY INTERESTS IN NET EARNINGS OF CONSOLIDATED SUBSIDIARIES
HAK MINORITAS ATAS LABA BERSIH ANAK PERUSAHAAN YANG DIKONSOLIDASI		-	(89)		MINORITY INTERESTS IN NET EARNINGS OF CONSOLIDATED SUBSIDIARIES
LABA BERSIH		548.392	341.791		NET INCOME
LABA PER SAHAM					EARNINGS PER SHARE
(dalam Rupiah penuh)	2p,23			2p,23	(in full Rupiah)
Dasar		22,81	14,21		Basic
Dilusian		-	-		Diluted

Catatan terlampir merupakan bagian yang tidak terpisahkan dari laporan keuangan konsolidasi secara keseluruhan.

The accompanying notes form an integral part of these consolidated financial statements.

These consolidated financial statements are originally issued in Indonesian language.

**PT PANIN FINANCIAL Tbk
DAN ANAK PERUSAHAAN
LAPORAN PERUBAHAN EKUITAS
KONSOLIDASI
Untuk Sembilan Bulan Yang Berakhir Pada
Tanggal-Tanggal 30 September 2010 dan 2009
(Dinyatakan dalam Jutaan Rupiah)**

**PT PANIN FINANCIAL Tbk
AND SUBSIDIARIES
CONSOLIDATED STATEMENTS OF CHANGES
IN STOCKHOLDERS' EQUITY
For Nine Months Ended
September 30, 2010 and 2009
(Expressed in Millions of Rupiah)**

Catatan / Notes	Modal Ditempatkan dan Disetor Penuh / Issued and Fully Paid Capital	Tambah Modal Disetor - Bersih / Additional Paid-in Capital - Net	Selisih Nilai Transaksi Restrukturisasi Entitas Sepengendali / Difference in Value of Restructuring Transactions Among Companies Under Common Control	Laba Belum Direalisasi Dari Efek Yang Tersedia Untuk Dijual / Unrealized Gain on Increase in Fair Value of Available For Sale Securities	Saldo laba/ Retained earnings		Modal Saham yang diperoleh kembali/ Treasury Stock	Jumlah Ekuitas/ Total Stockholders' Equity	
					Ditentukan Penggunaannya/ Appropriated	Tidak Ditentukan Penggunaannya/ Unappropriated			
Saldo, 1 Januari 2009	3.004.246	104.076	(703.619)	3.696	16.692	1.913.481	(13.439)	4.325.133	Balance as of January 1, 2009
Hasil pelaksanaan Waran Seri IV	1.016	-	-	-	-	-	-	1.016	Exercise of Warrant Series IV
Laba belum direalisasi dari efek tersedia untuk dijual	2e,3	-	-	9.575	-	-	-	9.575	Unrealized gain on increase in fair value of available-for-sale securities
Laba bersih periode berjalan Cadangan umum	24	-	-	-	-	341.791	-	341.791	Net income for the period Appropriation for general reserves
					4.000	(4.000)	-	-	
Saldo, 30 September 2009	3.005.262	104.076	(703.619)	13.271	20.692	2.251.272	(13.439)	4.677.515	Balance as of September 30, 2009
Saldo, 1 Januari 2010	3.005.262	104.076	(703.619)	7.710	20.692	2.375.182	(13.439)	4.795.864	Balance as of January 1, 2010
Laba belum direalisasi dari efek tersedia untuk dijual	2e,3	-	-	223.191	-	-	-	223.191	Unrealized gain on increase in fair value of available-for-sale securities
Laba bersih periode berjalan	-	-	-	-	-	548.392	-	548.392	Net income for the period
Cadangan umum	-	-	-	-	2.000	(2.000)	-	-	Appropriation for general reserves
Saldo, 30 September 2010	3.005.262	104.076	(703.619)	230.901	22.692	2.921.574	(13.439)	5.567.447	Balance as of September 30, 2010

Catatan terlampir merupakan bagian yang tidak terpisahkan dari laporan keuangan konsolidasi secara keseluruhan.

The accompanying notes form an integral part of these consolidated financial statements.

These consolidated financial statements are originally issued in Indonesian language.

**PT PANIN FINANCIAL Tbk
DAN ANAK PERUSAHAAN
LAPORAN ARUS KAS KONSOLIDASI
Untuk Sembilan Bulan Yang Berakhir Pada
Tanggal-Tanggal 30 September 2010 dan 2009
(Dinyatakan dalam Jutaan Rupiah)**

**PT PANIN FINANCIAL Tbk
AND SUBSIDIARIES
CONSOLIDATED STATEMENTS OF CASH FLOWS
For Nine Months Ended
September 30, 2010 and 2009
(Expressed in Millions of Rupiah)**

	2010	2009	
ARUS KAS DARI AKTIVITAS OPERASI			CASH FLOWS FROM OPERATING ACTIVITIES
Penerimaan premi	885.866	616.364	Receipts from premiums
Penerimaan klaim reasuransi	5.006	4.128	Receipts from reinsurance claims
Penerimaan lain-lain	43.316	2.868	Receipts from other income
Pembayaran klaim dan manfaat	(981.034)	(566.043)	Payments of claims and benefits
Pembayaran premi reasuransi	(31.689)	(19.599)	Payments of reinsurance premiums
Pembayaran biaya akuisisi	(82.205)	(63.169)	Payments of acquisition cost
Pembayaran beban usaha	(73.335)	(33.534)	Payments of operating expenses
Kas Bersih Digunakan untuk Aktivitas Operasi	(234.075)	(58.985)	Net Cash Used in Operating Activities
ARUS KAS DARI AKTIVITAS INVESTASI			CASH FLOWS FROM INVESTING ACTIVITIES
Pencairan deposito berjangka	7.328.214	1.790.204	Time deposits termination
Pencairan surat berharga	1.573.163	1.360.056	Marketable securities termination
Pencairan investasi dalam bentuk saham	130.253	-	Termination of investment in share of stock
Penerimaan hasil investasi	52.309	75.781	Receipts from investments income
Penerimaan pinjaman polis	5.084	30.896	Policy loans received
Hasil penjualan aktiva tetap	8	149	Proceeds from sale of property and equipment
Hasil penjualan efek	17.544	20.634	Proceeds from sale of marketable securities
Penempatan deposito berjangka	(7.506.843)	(1.853.324)	Placement of time deposits
Penempatan surat berharga	(1.340.275)	(553.203)	Acquisition of marketable securities
Penempatan investasi dalam bentuk saham	-	(780.935)	Acquisition of investment in share of stock
Pemberian pinjaman polis	(9.133)	(16.031)	Issuance of policy loans
Perolehan aktiva tetap	(1.653)	(2.599)	Acquisition of property and equipment
Kas Bersih Diperoleh dari Aktivitas Investasi	248.671	71.628	Net Cash Provided by Investing Activities
ARUS KAS DARI AKTIVITAS PENDANAAN			CASH FLOWS FROM FINANCING ACTIVITIES
Hasil pelaksanaan Waran Seri IV	-	1.016	Exercise of Warrant Series IV
Kas Bersih Diperoleh dari Aktivitas Pendanaan	-	1.016	Net Cash Provided by Financing Activities
KENAIKAN BERSIH KAS DAN BANK	14.596	13.659	NET INCREASE IN CASH ON HANDS AND IN BANKS
KAS DAN BANK AWAL TAHUN	17.970	8.568	CASH ON HAND AND IN BANKS AT BEGINNING OF YEAR
KAS DAN BANK AKHIR TAHUN	32.566	22.227	CASH ON HAND AND IN BANKS AT END OF YEAR
AKTIVITAS-AKTIVITAS YANG TIDAK MEMPENGARUHI ARUS KAS			ACTIVITIES NOT AFFECTING CASH FLOWS
Bagian laba bersih perusahaan asosiasi	504.423	287.069	Equity in net income of associated companies
Laba yang belum direalisasi atas kenaikan investasi	253.942	524.417	Unrealized gain due to increase in investment value
Kenaikan kewajiban manfaat polis masa depan dan estimasi kewajiban klaim	16.991	456.506	Increase in liability for future policy benefits and estimated claims liability

Catatan terlampir merupakan bagian yang tidak terpisahkan dari laporan keuangan konsolidasi secara keseluruhan.

The accompanying notes form an integral part of these consolidated financial statements.

**PT PANIN FINANCIAL Tbk
DAN ANAK PERUSAHAAN
CATATAN ATAS LAPORAN KEUANGAN
KONSOLIDASI
30 SEPTEMBER 2010 DAN 2009
(Dalam Jutaan Rupiah, Kecuali Dinyatakan Lain)**

**PT PANIN FINANCIAL Tbk
AND SUBSIDIARIES
NOTES TO CONSOLIDATED
FINANCIAL STATEMENTS
SEPTEMBER 30, 2010 AND 2009
(In Millions of Rupiah, Unless Otherwise Stated)**

1. UMUM

a. Pendirian Perusahaan

PT Panin Financial Tbk (dahulu PT Panin Life Tbk) (Perusahaan) didirikan berdasarkan akta notaris No. 192 tanggal 19 Juli 1974 dari Ridwan Suselo, S.H., notaris di Jakarta. Akta pendirian ini disahkan oleh Menteri Kehakiman Republik Indonesia dalam Surat Keputusannya No. Y.A.5/83/6 tanggal 4 April 1975 serta diumumkan dalam Berita Negara Republik Indonesia No. 30 tanggal 15 April 1975, Tambahan No. 203.

Anggaran dasar Perusahaan telah mengalami beberapa kali perubahan, terakhir berdasarkan akta notaris No. 15 tanggal 8 Desember 2009 dari notaris Erni Rohaini, SH., MBA perusahaan menyetujui perubahan nama perusahaan dari "PT Panin Life Tbk" menjadi "PT Panin Financial Tbk". Perubahan ini telah disahkan oleh Menteri Hukum dan Hak Asasi Manusia Republik Indonesia dengan surat keputusan No. AHU-02074.AH.01.02. Tahun 2010 tanggal 14 Januari 2010.

Sesuai dengan pasal 3 Anggaran dasar Perusahaan, ruang lingkup kegiatan Perusahaan adalah dalam bidang asuransi jiwa, asuransi kesehatan, asuransi kecelakaan diri dan usaha anuitas termasuk melakukan kegiatan berdasarkan prinsip syariah. Perusahaan mendapatkan izin usaha sebagai perusahaan asuransi jiwa berdasarkan Surat Keputusan Menteri Keuangan Republik Indonesia No. Kep-1405/Djm/III.5/10/1974 tanggal 24 Oktober 1974 yang telah diperpanjang terakhir dengan Surat Keputusan Menteri Keuangan Republik Indonesia No. Kep-089/KM.11/1986 tanggal 21 Agustus 1986. Berdasarkan Surat Keputusan Menteri Keuangan Republik Indonesia No. Kep-338/KM.5/2005 tanggal 4 Oktober 2005, Perusahaan telah memperoleh izin untuk membuka kantor cabang dengan prinsip syariah.

1. GENERAL

a. The Company's Establishment

PT Panin Financial Tbk (formerly PT Panin Life Tbk) (the Company) was established based on the Notarial deed No. 192 dated July 19, 1974 of Ridwan Suselo, S.H. The deed of establishment was approved by the Ministry of Justice of the Republic of Indonesia in its decision letter No. Y.A.5/83/6 dated April 4, 1975 and was published in the State Gazette of the Republic of Indonesia No. 30 dated April 15, 1975, Supplement No. 203.

The Company's articles of association has been amended several times, the last based on the Notarial deed No. 15 dated December 8, 2009 of Erni Rohaini, SH., MBA, company approved the change of the Company's name from "PT Panin Life Tbk" to "PT Panin Financial Tbk". The change was approved by the Ministry of Law and Human Rights of the Republic of Indonesia in its letter No. AHU-02074.AH.01.02. Year 2010 dated January 14, 2010

In accordance with article 3 of the Company's Articles of Association, the Company is engaged in life insurance, health insurance, personal accident insurance and annuity business including shariah business. The Company obtained its license to operate as a life insurance company based on the decision letter No. Kep-1405/Djm/III.5/10/1974 dated October 24, 1974 of the Ministry of Finance of the Republic of Indonesia. The last extension of this license was based on the decision letter No. Kep-089/KM.11/1986 dated August 21, 1986 of the Ministry of Finance of the Republic of Indonesia. Based on the decision letter No. Kep-338/KM.5/2005 dated October 4, 2005 of the Ministry of Finance of the Republic of Indonesia, the Company obtained approval for establishment of a Branch Office based on Shariah principles.

**PT PANIN FINANCIAL Tbk
DAN ANAK PERUSAHAAN
CATATAN ATAS LAPORAN KEUANGAN
KONSOLIDASI
30 SEPTEMBER 2010 DAN 2009
(Dalam Jutaan Rupiah, Kecuali Dinyatakan Lain)**

**PT PANIN FINANCIAL Tbk
AND SUBSIDIARIES
NOTES TO CONSOLIDATED
FINANCIAL STATEMENTS
SEPTEMBER 30, 2010 AND 2009
(In Millions of Rupiah, Unless Otherwise Stated)**

1. UMUM (lanjutan)

a. Pendirian Perusahaan (lanjutan)

Perusahaan berkantor di Jakarta.

Perusahaan mulai beroperasi secara komersial pada tahun 1976.

Perusahaan tergabung dalam kelompok usaha (grup) Panin.

b. Penawaran Umum Efek Perusahaan

Pada tanggal 30 April 1983, Perusahaan memperoleh pernyataan efektif dari Ketua Badan Pengawas Pasar Modal (Bapepam) dengan suratnya No. SI-016/PM/E/1983 untuk melakukan penawaran umum atas 1.020.000 saham Perusahaan kepada masyarakat.

Berdasarkan Keputusan Rapat Umum Luar Biasa Pemegang Saham sebagaimana tercantum dalam akta No. 14 tanggal 28 Juni 2002 dari notaris Veronica Lily Dharma, SH., para pemegang saham Perusahaan memutuskan dan menyetujui perubahan nilai nominal saham dari Rp 500 per saham menjadi Rp 125 per saham. Perubahan ini telah didaftarkan kepada Menteri Kehakiman dan Hak Asasi Manusia Republik Indonesia dengan surat penerimaan laporan No. C-24143HT.01.04.TH.2003 tanggal 10 Oktober 2003 dan telah diumumkan dalam Berita Negara Republik Indonesia No. 94 tanggal 24 Nopember 2003 Tambahan No. 916.

Perusahaan telah memperoleh pernyataan efektif dari Ketua Badan Pengawas Pasar Modal & Lembaga Keuangan (Bapepam – LK) dengan suratnya No. S-792/BL/2006 tanggal 26 Juni 2006 dan telah memperoleh persetujuan dari para Pemegang Saham dalam Rapat Umum Pemegang Saham Luar Biasa tanggal 29 Juni 2006 untuk melakukan Penawaran Umum Terbatas VI dalam Rangka Penerbitan Hak Memesan Efek Terlebih Dahulu kepada Para Pemegang Saham sebanyak-banyaknya 11.982.506.676 saham dengan nilai nominal dan harga penawaran Rp 125 per saham disertai dengan Waran Seri IV sebanyak 3.994.168.892 yang diberikan secara cuma-cuma sebagai insentif.

1. GENERAL (continued)

a. The Company's Establishment (continued)

The Company is domiciled in Jakarta.

The Company started its commercial operations in 1976.

The Company is one of the group of companies owned by Panin.

b. Public Offerings of Shares

On April 30, 1983, the Company obtained the approval of the Chairman of Capital Market Supervisory Agency (Bapepam) in its letter No. SI-016/PM/E/1983 for the initial public offering of 1,020,000 shares.

Based on the Minutes of Extraordinary Meeting of the Company's Stockholders as stated in the Notarial deed No. 14 dated June 28, 2002 of Veronica Lily Dharma, S.H., the Stockholders approved to change the par value of share from Rp 500 to Rp 125 per share. These changes were registered by the Ministry of Justice and Human Rights of the Republic of Indonesia in its letter No. C-24143HT.01.04.TH.2003 dated October 10, 2003 and was published in the State Gazette of the Republic of Indonesia No. 94 dated November 24, 2003, Supplement No. 916.

The company obtained the notice of effective from the Chairman of Capital Market of Supervisory Agency and Financial Institution (Bapepam – LK) in his letter No. S-792/BL/2006 dated June 26, 2006 and was approved by the Shareholders in their Extraordinary General Meeting on June 29, 2006 for its Limited Public Offering, through Preemptive Right Issue VI, of maximum 11,982,506,676 shares, with par value and offering price of Rp 125 per share and of maximum 3,994,168,892 Warrant Series IV which were given free as incentive.

**PT PANIN FINANCIAL Tbk
DAN ANAK PERUSAHAAN
CATATAN ATAS LAPORAN KEUANGAN
KONSOLIDASI
30 SEPTEMBER 2010 DAN 2009
(Dalam Jutaan Rupiah, Kecuali Dinyatakan Lain)**

**PT PANIN FINANCIAL Tbk
AND SUBSIDIARIES
NOTES TO CONSOLIDATED
FINANCIAL STATEMENTS
SEPTEMBER 30, 2010 AND 2009
(In Millions of Rupiah, Unless Otherwise Stated)**

1. UMUM (lanjutan)

b. Penawaran Umum Efek Perusahaan (lanjutan)

Penawaran Umum Perdana dan Terbatas yang telah dilakukan oleh Perusahaan adalah sebagai berikut :

Tahun / Year	Keterangan / Description	Jumlah Saham / Number of Shares	Harga Penawaran Per Saham (dalam Rupiah Penuh) / Offering Price Per Share (in full Rupiah)
1983	Penawaran Umum Perdana / Initial Public Offering	1.020.000	2.950
1989	Penawaran Umum Terbatas I / Preemptive Right Issue I	793.664	6.300
1998	Penawaran Umum Terbatas II / Preemptive Right Issue II	147.998.456	500
1999	Penawaran Umum Terbatas III / Preemptive Right Issue III	236.797.530	500
1999	Penawaran Umum Terbatas IV / Preemptive Right Issue IV	887.990.736	500
1999	Penawaran Umum Terbatas V / Preemptive Right Issue V	1.545.370.857	500
2006	Penawaran Umum Terbatas VI / Preemptive Right Issue VI	11.982.506.676	125

Sampai dengan tanggal 30 September 2010 seluruh saham Perusahaan atau sejumlah 24.042.096.693 lembar saham telah dicatatkan pada Bursa Efek Indonesia.

1. GENERAL (continued)

b. Public Offerings of Shares (continued)

The initial and limited public offerings conducted by the Company were as follow:

Up to September 30, 2010, all of the Company's outstanding shares totaling 24,042,096,693 have been listed in the Indonesian Stock Exchanges.

c. Struktur Anak Perusahaan

Pada tanggal-tanggal 30 September 2010 dan 2009, struktur pemilikan atas Anak perusahaan yang dikonsolidasi adalah sebagai berikut:

c. The Subsidiaries' Structure

As of September 30, 2010 and 2009, the Company's ownership in the consolidated Subsidiaries are as follows:

Anak Perusahaan / Subsidiaries	Jenis Usaha / Scope of Activities	Persentase Pemilikan / Percentage of Ownership		Jumlah Aktiva / Total Assets	
		2010	2009	2010	2009
PT Panin Life (dahulu/ formerly PT Panin Anugrah Life)	Asuransi Jiwa / Life Insurance	99,999996 %	99,999999 %	2.662.014	125.663
PT Panin Financial Assurance	Asuransi Jiwa / Life Insurance	99,9991 %	99,9991 %	26.912	32.123
PT Epanin Dotcom	Modal Ventura / Capital Venture	99,999995 %	99,999995 %	10.811	18.599

**PT PANIN FINANCIAL Tbk
DAN ANAK PERUSAHAAN
CATATAN ATAS LAPORAN KEUANGAN
KONSOLIDASI
30 SEPTEMBER 2010 DAN 2009
(Dalam Jutaan Rupiah, Kecuali Dinyatakan Lain)**

**PT PANIN FINANCIAL Tbk
AND SUBSIDIARIES
NOTES TO CONSOLIDATED
FINANCIAL STATEMENTS
SEPTEMBER 30, 2010 AND 2009
(In Millions of Rupiah, Unless Otherwise Stated)**

1. UMUM (lanjutan)

c. Struktur Anak Perusahaan (lanjutan)

Berdasarkan akta notaris Erni Rohaini, S.H., MBA No. 18 tanggal 14 Desember 2009, pemegang saham PT Panin Anugrah Life telah menyetujui perubahan nama PT Panin Anugrah Life menjadi PT Panin Life. PT Panin Banholdco telah berganti nama menjadi PT Panin Financial Assurance berdasarkan akta notaris Veronica Lily Dharma, S.H. No. 27 tanggal 20 Agustus 2007 dan mengubah bidang usahanya dari perdagangan dan jasa menjadi asuransi jiwa. PT Panin Financial Assurance tidak memiliki ijin usaha sebagai perusahaan asuransi jiwa dan belum memulai kegiatan komersialnya. Pada tanggal 25 September 2008, Perusahaan meningkatkan kepemilikannya pada PT Epanin Dotcom dari 30% menjadi 80% dan sejak tanggal tersebut laporan keuangan PT Epanin Dotcom dikonsolidasikan dengan laporan keuangan Perusahaan. Sebelumnya kepemilikan di PT Epanin Dotcom dicatat dengan metode ekuitas. Lebih lanjut, pada tanggal 16 April 2009, Perusahaan meningkatkan kepemilikannya pada PT Epanin Dotcom dari 80% menjadi 99,999995%. PT Epanin Dotcom bergerak di bidang jasa modal ventura dan belum memulai kegiatan komersialnya. Seluruh Anak perusahaan tersebut berdomisili di Jakarta.

d. Dewan Komisaris, Dewan Direksi dan Karyawan

Susunan pengurus dan komite audit Perusahaan pada tanggal 30 September 2010 adalah sebagai berikut:

Dewan Komisaris/ Board of Commissioners				
Presiden Komisaris	:	Mu'min Ali Gunawan	:	President Commissioner
Wakil Presiden Komisaris	:	Suwirjo Josowidjojo	:	Vice President Commissioner
Komisaris Independen	:	Sophie Soelaiman	:	Independent Commissioner
Dewan Direksi/ Board of Directors				
Presiden Direktur	:	Fadjar Gunawan	:	President Director
Wakil Presiden Direktur	:	Bhindawati Gunawan	:	Vice President Director
Direktur	:	Marwan Noor	:	Director
Komite Audit/ Audit Committee				
Ketua	:	Sophie Soelaiman	:	Chairman
Anggota	:	Santanu Chandra	:	Members
		Hanna Surya		

1. GENERAL (continued)

c. The Subsidiaries' Structure (continued)

Based notarial deed of Erni Rohaini, S.H., MBA No. 18 dated 14 December 2009, the shareholders of PT Panin Anugrah Life have approved the change of the company's name from "PT Panin Anugrah Life" to "PT Panin Life". PT Panin Banholdco has changed its name into PT Panin Financial Assurance based on notarial deed of Veronica Lily Dharma, S.H. No. 27 dated 20 August 2007 and changed its scope of activities from trading and services to life insurance. PT Panin Financial Assurance does not have licence to operate as a life insurance company and has not yet started its commercial operations. On September 25, 2008, the Company has increased its ownership interest in PT Epanin Dotcom from 30% to 80% and since then the financial statement of PT Epanin Dotcom was consolidated to the Company's financial statement. Previously, the ownership on PT Epanin Dotcom is presented using the equity method. Further, on April 16, 2009, the Company has increased its ownership interest in PT Epanin Dotcom from 80% to 99.999995%. PT Epanin Dotcom is engaged in capital venture business and has not yet started its commercial operations. All Subsidiaries are domiciled in Jakarta.

d. Commissioners, Directors and Employees

As of September 30, 2010, the Company's board of commissioners and directors and audit committee are as follows:

**PT PANIN FINANCIAL Tbk
DAN ANAK PERUSAHAAN
CATATAN ATAS LAPORAN KEUANGAN
KONSOLIDASI
30 SEPTEMBER 2010 DAN 2009
(Dalam Jutaan Rupiah, Kecuali Dinyatakan Lain)**

**PT PANIN FINANCIAL Tbk
AND SUBSIDIARIES
NOTES TO CONSOLIDATED
FINANCIAL STATEMENTS
SEPTEMBER 30, 2010 AND 2009
(In Millions of Rupiah, Unless Otherwise Stated)**

1. UMUM (lanjutan)

d. Dewan Komisaris, Dewan Direksi dan Karyawan

Jumlah karyawan Perusahaan sebanyak 6 orang dan 184 orang masing-masing pada tanggal 30 September 2010 dan 2009.

2. IKHTISAR KEBIJAKAN AKUNTANSI

Laporan keuangan konsolidasi terlampir disajikan sesuai dengan prinsip akuntansi yang berlaku umum di Indonesia, yaitu Pernyataan Standar Akuntansi Keuangan (PSAK) No. 36 tentang "Akuntansi Asuransi Jiwa", Pedoman Akuntansi Asuransi Indonesia (PAKASI), peraturan perundang-undangan yang berlaku untuk asuransi jiwa dan peraturan Badan Pengawas Pasar Modal (BAPEPAM).

a. Dasar Pengukuran dan Penyusunan Laporan Keuangan Konsolidasi

Laporan keuangan konsolidasi disusun berdasarkan konsep biaya perolehan (historical cost), kecuali beberapa akun tertentu disusun berdasarkan pengukuran lain sebagaimana diuraikan dalam kebijakan akuntansi masing-masing akun tersebut.

Laporan arus kas konsolidasi disusun dengan menggunakan metode langsung (direct method) dengan mengelompokkan arus kas ke dalam aktivitas operasi, investasi dan pendanaan.

Mata uang pelaporan yang digunakan untuk penyusunan laporan keuangan konsolidasi adalah Rupiah.

b. Prinsip-prinsip Konsolidasi

Laporan keuangan konsolidasi meliputi laporan keuangan Perusahaan dan Anak perusahaan dengan kepemilikan lebih dari 50%, baik langsung maupun tidak langsung. Saldo dan transaksi termasuk keuntungan/kerugian yang belum direalisasi atas transaksi antar perusahaan, jika ada, dieliminasi untuk mencerminkan posisi keuangan dan hasil usaha Perusahaan dan Anak perusahaan sebagai satu kesatuan usaha.

1. GENERAL (continued)

d. Commissioners, Directors and Employees

The Company has a total of 6 and 184 employees as of September 30, 2010 and 2009, respectively.

2. SUMMARY OF SIGNIFICANT ACCOUNTING POLICIES

The accompanying consolidated financial statements have been prepared in accordance with generally accepted accounting principles and practices in Indonesia, which are the Statement of Financial Accounting Standard (PSAK) No. 36 regarding "Accounting for Life Insurance", Indonesian Insurance Accounting Guidelines (PAKASI), government regulations on insurance industry and regulations issued by the Capital Market Supervisory Agency (Bapepam).

a. Basis of Consolidated Financial Statements

The consolidated financial statements have been prepared on the historical cost basis, except for certain accounts which are measured on the bases described in the related accounting policies.

The consolidated statements of cash flows were prepared based on the direct method, which present cash receipts and payments classified into operating, investing and financing activities.

The reporting currency used in the consolidated financial statements is Indonesian Rupiah.

b. Principles of Consolidation

The consolidated financial statements include the financial statements of the Company and Subsidiaries wherein the Company has direct or indirect ownership interest of more than 50%. Intercompany balances and transactions including unrealized gains/losses on intercompany transactions are eliminated to reflect the financial position and the results of operations of the Company and Subsidiaries as one business entity.

**PT PANIN FINANCIAL Tbk
DAN ANAK PERUSAHAAN
CATATAN ATAS LAPORAN KEUANGAN
KONSOLIDASI
30 SEPTEMBER 2010 DAN 2009
(Dalam Jutaan Rupiah, Kecuali Dinyatakan Lain)**

**PT PANIN FINANCIAL Tbk
AND SUBSIDIARIES
NOTES TO CONSOLIDATED
FINANCIAL STATEMENTS
SEPTEMBER 30, 2010 AND 2009
(In Millions of Rupiah, Unless Otherwise Stated)**

2. IKHTISAR KEBIJAKAN AKUNTANSI (lanjutan)

b. Prinsip-prinsip Konsolidasi (lanjutan)

Proporsi bagian pemilikan pemegang saham minoritas atas ekuitas dan laba bersih Anak perusahaan yang dikonsolidasi disajikan dalam akun Hak Minoritas. Pada tahun 2010, saldo hak minoritas atas ekuitas dan Laba bersih Anak perusahaan tidak disajikan karena jumlahnya tidak material.

Sampai saat ini, PT Panin Financial Services dan PT Epanin Dotcom, Anak perusahaan, belum memulai kegiatan komersialnya dan laporan keuangannya disajikan sesuai dengan PSAK No. 6 tentang "Akuntansi dan Pelaporan bagi Perusahaan dalam Tahap Pengembangan".

c. Transaksi dan Saldo dalam Mata Uang Asing

Transaksi dalam mata uang asing dicatat berdasarkan kurs yang berlaku pada saat transaksi dilakukan. Pada tanggal neraca, aktiva dan kewajiban moneter dalam mata uang asing dijabarkan ke dalam Rupiah berdasarkan kurs tengah wesel ekspor dan uang kertas asing yang diterbitkan Bank Indonesia yang berlaku pada tanggal neraca. Laba atau rugi kurs yang terjadi dikreditkan atau dibebankan pada operasi periode berjalan.

Kurs yang digunakan adalah sebesar Rp 8.924 dan Rp 9.681 untuk US\$ 1 masing-masing pada tahun 2010 dan 2009.

d. Transaksi dengan Pihak-pihak yang Mempunyai Hubungan Istimewa

Perusahaan dan Anak perusahaan melakukan transaksi dengan pihak-pihak yang mempunyai hubungan istimewa sebagaimana dimaksud dalam Pernyataan Standar Akuntansi Keuangan (PSAK) No. 7 tentang "Pengungkapan Pihak-pihak yang Mempunyai Hubungan Istimewa".

Semua transaksi dengan pihak-pihak yang mempunyai hubungan istimewa dalam jumlah signifikan, baik yang dilakukan dengan atau tidak dengan tingkat bunga atau harga, persyaratan dan kondisi yang sama dengan pihak ketiga, telah diungkapkan dalam catatan atas laporan keuangan konsolidasi.

2. SUMMARY OF SIGNIFICANT ACCOUNTING POLICIES (continued)

b. Principles of Consolidation (continued)

The minority stockholders' proportionate share in the equities and net income of the consolidated Subsidiaries were presented under Minority Interest account. In 2010, minority interests in the equities and net income of the consolidated Subsidiaries were not presented due to insignificant amounts.

Up to now, PT Panin Financial Services and PT Epanin Dotcom, a Subsidiary, has not started its commercial operations and its financial statements are presented in accordance with PSAK No. 6 regarding "Accounting and Reporting for a Development Stage Enterprise".

c. Foreign Currency Transactions and Balances

Transactions involving foreign currencies are recorded at the rates prevailing at the time the transactions are made. At balance sheet date, monetary assets and liabilities denominated in foreign currencies are adjusted to Rupiah using the middle rates of export bills and foreign currency bank notes published by Bank Indonesia on the balance sheet date. Any resulting gains or losses are credited or charged to current operations.

The rate of exchange used were Rp 8,924 and Rp 9,681 to US \$1 in 2010 and 2009, respectively.

d. Transactions with Related Parties

The Company and Subsidiaries have transactions with related parties as defined under the Statement of Financial Accounting Standard (PSAK) No. 7 regarding "Related Parties Disclosures".

All significant transactions with related parties, whether or not conducted under the normal terms and conditions as those with third parties, have been disclosed in the notes to the consolidated financial statements.

**PT PANIN FINANCIAL Tbk
DAN ANAK PERUSAHAAN
CATATAN ATAS LAPORAN KEUANGAN
KONSOLIDASI
30 SEPTEMBER 2010 DAN 2009
(Dalam Jutaan Rupiah, Kecuali Dinyatakan Lain)**

**PT PANIN FINANCIAL Tbk
AND SUBSIDIARIES
NOTES TO CONSOLIDATED
FINANCIAL STATEMENTS
SEPTEMBER 30, 2010 AND 2009
(In Millions of Rupiah, Unless Otherwise Stated)**

2. IKHTISAR KEBIJAKAN AKUNTANSI (lanjutan)

e. Investasi

Deposito Berjangka

Deposito berjangka terdiri dari deposito wajib dan deposito biasa yang dinyatakan sebesar nilai nominal.

Efek

Investasi efek yang diperdagangkan dan tersedia untuk dijual disajikan sebesar nilai wajarnya. Laba atau rugi yang belum direalisasi akibat kenaikan atau penurunan nilai wajar efek yang diperdagangkan disajikan dalam laporan laba rugi periode berjalan. Sedangkan laba atau rugi yang belum direalisasi akibat kenaikan atau penurunan nilai wajar efek yang tersedia untuk dijual dicatat sebagai komponen ekuitas dan diakui sebagai penghasilan atau beban pada saat laba atau rugi tersebut direalisasi.

Investasi dalam efek hutang yang dimaksudkan untuk dimiliki hingga jatuh tempo dinyatakan sebesar biaya perolehannya yang disesuaikan dengan amortisasi premi dan atau diskonto yang belum diamortisasi. Jika ada kemungkinan Perusahaan tidak dapat memperoleh kembali seluruh atau sebagian jumlah biaya perolehan yang seharusnya diterima sehubungan dengan persyaratan perjanjian efek hutang, maka penurunan yang bersifat permanen dianggap telah terjadi. Jika penurunan nilai wajar dinilai sebagai penurunan permanen, biaya perolehan efek individual harus diturunkan hingga sebesar nilai wajarnya, dan jumlah penurunan nilai tersebut diakui dalam laporan laba rugi konsolidasi periode berjalan sebagai rugi yang telah direalisasi.

Untuk menghitung laba atau rugi yang direalisasi, biaya perolehan efek hutang yang dimiliki hingga jatuh tempo ditentukan berdasarkan metode identifikasi khusus, sedangkan biaya perolehan efek ekuitas ditentukan berdasarkan metode rata-rata tertimbang.

Investasi dalam efek hutang yang tersedia untuk dijual dinyatakan sebesar nilai pasar wajar. Laba atau rugi yang belum terealisasi atas kenaikan atau penurunan nilai pasar wajar investasi ini dibukukan dan disajikan sebagai komponen ekuitas dan diakui sebagai penghasilan atau beban pada saat laba atau rugi tersebut direalisasi.

2. SUMMARY OF SIGNIFICANT ACCOUNTING POLICIES (continued)

e. Investments

Time Deposits

Time deposits, which consist of compulsory time deposits and time deposits, are stated at nominal value.

Marketable Securities

Investments in trading securities and available-for-sale securities are stated at fair value. The unrealized gains or losses on marketable securities for trading purposes caused by the increase or decrease in fair value are reported in the statements of income, while similar unrealized gains or losses for available-for-sale securities are recorded as part of stockholders' equity and recognized as income or expenses when realized.

Investments in debt securities held to maturity are stated at cost adjusted for unamortized premiums or discount. If it is probable that the Company will be unable to fully recover the cost of the debt security, a permanent decline in value is considered to have occurred in which the cost basis of the individual security is written down to fair value and the amount of the write-down is recognized as realized loss in the consolidated statements of income for the period.

For the computation of realized gain or loss on sale of securities, the cost of debt securities held to maturity is determined using specific identification method, while the cost of equity securities is determined using the weighted average method.

Investment in debt securities available for sale are stated at their fair market values. Unrealized gains or losses on appreciation or decline in fair market values of these investments are accounted and presented as part of stockholders' equity and recognized as income or expense when realized.

**PT PANIN FINANCIAL Tbk
DAN ANAK PERUSAHAAN
CATATAN ATAS LAPORAN KEUANGAN
KONSOLIDASI
30 SEPTEMBER 2010 DAN 2009
(Dalam Jutaan Rupiah, Kecuali Dinyatakan Lain)**

**PT PANIN FINANCIAL Tbk
AND SUBSIDIARIES
NOTES TO CONSOLIDATED
FINANCIAL STATEMENTS
SEPTEMBER 30, 2010 AND 2009
(In Millions of Rupiah, Unless Otherwise Stated)**

2. IKHTISAR KEBIJAKAN AKUNTANSI (lanjutan)

e. Investasi (lanjutan)

Pada tahun 2009, terkait dengan pergerakan bursa saham Indonesia yang dipengaruhi penurunan ekonomi global, Manajemen Perusahaan telah memutuskan pengelompokan penilaian obligasi berdasarkan PSAK 50 dan PSAK 55 dari efek hutang yang dimaksudkan untuk dimiliki hingga jatuh tempo ke efek hutang yang tersedia untuk dijual untuk menunjukkan nilai wajar investasi yang bersangkutan.

Investasi dalam reksa dana dicatat sebesar nilai aktiva bersih dan selisih antara nilai aktiva bersih dengan biaya perolehan dilaporkan dalam laporan laba rugi konsolidasi periode berjalan.

Investasi dalam efek yang dibeli dengan janji dijual kembali (*reverse repo*) dicatat sebesar harga penjualan kembali. Selisih harga pembelian dan harga penjualan kembali diakui sebagai pendapatan bunga yang ditangguhkan yang diamortisasi selama periode perjanjian *reverse repo* tersebut.

Penyertaan Dalam Bentuk Saham

Penyertaan dengan kepemilikan 20% sampai dengan 50%, baik langsung maupun tidak langsung, dinyatakan sebesar biaya perolehan, ditambah atau dikurangi dengan bagian laba atau rugi perusahaan asosiasi sejak perolehan sebesar persentase kepemilikan dan dikurangi dengan dividen yang diterima (metode ekuitas).

Saham yang diperoleh dalam rangka restrukturisasi entitas sepengendali dicatat sebesar nilai buku penyertaan dari perusahaan yang mengalihkan. Selisih antara harga pengalihan dengan nilai buku tersebut dibukukan dalam akun Selisih Nilai Transaksi Restrukturisasi Entitas Sepengendali, yang disajikan sebagai unsur ekuitas.

2. SUMMARY OF SIGNIFICANT ACCOUNTING POLICIES (continued)

e. Investments (continued)

In 2009, due to adverse movements in the Indonesian capital markets triggered by global economic downturn, management decided to classify the debt securities valuation method in accordance with PSAK 50 and PSAK 55 from held to maturity to available for sale in order to show the fair value of those investments.

Investments in mutual fund are stated at net asset value and the difference between the net asset value and the cost is presented in the consolidated statements of income for the period.

Investment in securities purchased with agreement to resell (reverse repo) are stated at reselling price. The difference between purchase price and reselling price is recorded as deferred interest which is amortized over the period of benefited of the reverse repo.

Investments in Shares of Stock

Investments in shares of stock with ownership interest of 20% to 50%, directly or indirectly, are accounted for using the equity method, whereby the Company's proportionate share in the income or loss of the associated company after the date of acquisition is added to or deducted from, and the dividends received are deducted from, the acquisition cost of the investments.

Shares acquired in a restructuring transaction among companies under common control are recorded based on the carrying amount of the investment as stated in the books of the company which is transferring the shares. The difference between the acquisition cost and the carrying amount of shares is recorded in equity as Difference in Value of Restructuring Transaction among Companies under Common Control.

**PT PANIN FINANCIAL Tbk
DAN ANAK PERUSAHAAN
CATATAN ATAS LAPORAN KEUANGAN
KONSOLIDASI
30 SEPTEMBER 2010 DAN 2009
(Dalam Jutaan Rupiah, Kecuali Dinyatakan Lain)**

**PT PANIN FINANCIAL Tbk
AND SUBSIDIARIES
NOTES TO CONSOLIDATED
FINANCIAL STATEMENTS
SEPTEMBER 30, 2010 AND 2009
(In Millions of Rupiah, Unless Otherwise Stated)**

2. IKHTISAR KEBIJAKAN AKUNTANSI (lanjutan)

e. Investasi (lanjutan)

Investasi Lainnya

Penyertaan dalam bentuk saham dengan kepemilikan kurang dari 20% yang nilai wajarnya tidak tersedia dan dimaksudkan untuk investasi jangka panjang dinyatakan sebesar biaya perolehan (metode biaya). Bila terjadi penurunan nilai yang bersifat permanen, nilai tercatatnya dikurangi untuk mengakui penurunan tersebut dan kerugiannya dibebankan pada laporan laba rugi konsolidasi periode berjalan.

Investasi dalam bentuk pinjaman polis dinyatakan sebesar biaya perolehan dikurangi dengan bunga diterima di muka.

f. Kas dan Bank

Kas dan bank mencakup kas dan saldo simpanan di bank yang tidak dibatasi penggunaannya dan tidak dijaminan.

g. Penyisihan Piutang Ragu-Ragu

Perusahaan tidak membentuk penyisihan piutang ragu-ragu atas piutang premi sehubungan dengan kebijakan Perusahaan untuk tidak mengakui piutang premi yang telah melewati masa dispensasi pembayaran premi (*lapse*).

h. Biaya Dibayar Di Muka

Biaya dibayar di muka dibebankan sesuai dengan masa manfaat masing-masing biaya.

i. Aktiva Tetap

Aktiva tetap dinyatakan sebesar biaya perolehan dikurangi akumulasi penyusutan. Penyusutan dihitung dengan menggunakan metode garis lurus (*straight-line method*).

Taksiran masa manfaat ekonomis aktiva tetap adalah sebagai berikut:

2. SUMMARY OF SIGNIFICANT ACCOUNTING POLICIES (continued)

e. Investments (continued)

Other Investments

Investments in shares of stock with ownership interest of less than 20% that do not have readily determinable fair values and are intended for long-term investments are stated at cost. The carrying amount of the investments is written down to recognize a permanent decline in the value of the individual investments which is charged directly to current operations.

Investments in policy loans are stated at cost less unearned interest.

f. Cash on hands and in Banks

Cash on hand and in banks represent cash on hand and current bank accounts which are not limited in use and not pledged as collaterals.

g. Allowance for Doubtful Accounts

The Company does not provide allowance for doubtful accounts for premium receivables due to its policy not to recognize premium receivables that have been outstanding beyond the payment period (lapse).

h. Prepaid Expenses

Prepaid expenses are charged over the periods benefited.

i. Property and Equipment

Property and equipment are stated at cost less accumulated depreciation. Depreciation is computed using the straight-line method.

The estimated of useful lives of the assets are as follows:

**PT PANIN FINANCIAL Tbk
DAN ANAK PERUSAHAAN
CATATAN ATAS LAPORAN KEUANGAN
KONSOLIDASI
30 SEPTEMBER 2010 DAN 2009
(Dalam Jutaan Rupiah, Kecuali Dinyatakan Lain)**

**PT PANIN FINANCIAL Tbk
AND SUBSIDIARIES
NOTES TO CONSOLIDATED
FINANCIAL STATEMENTS
SEPTEMBER 30, 2010 AND 2009
(In Millions of Rupiah, Unless Otherwise Stated)**

2. IKHTISAR KEBIJAKAN AKUNTANSI (lanjutan)

i. Aktiva Tetap (lanjutan)

Jenis Aktiva Tetap	Tahun / Years	Assets Category
Bangunan	20	Buildings
Kendaraan bermotor	8	Motor vehicles
Mesin kantor	4 - 8	Office machinery
Perabot kantor	4	Furniture and fixtures
Inventaris kantor	4	Office equipment

Tanah dinyatakan berdasarkan biaya perolehan dan tidak disusutkan.

Land is stated at acquisition cost and not depreciated.

Beban pemeliharaan dan perbaikan dibebankan pada laporan laba rugi konsolidasi pada saat terjadinya; pengeluaran yang memperpanjang masa manfaat atau memberi manfaat ekonomis di masa yang akan datang dalam bentuk peningkatan kapasitas, mutu produksi atau peningkatan standar kinerja dikapitalisasi. Aktiva tetap yang sudah tidak digunakan lagi atau yang dijual, nilai tercatat dan akumulasi penyusutannya dikeluarkan dari kelompok aktiva tetap yang bersangkutan dan laba atau rugi yang terjadi dibukukan dalam laporan laba rugi konsolidasi pada tahun yang bersangkutan.

The cost of maintenance and repairs is charged to operations as incurred; expenditures which extend the useful life of the asset or result in increased future economic benefits such as increase in capacity and improvement in the quality of output or standard of performance are capitalized. When assets are retired or otherwise disposed of, their carrying values and the related accumulated depreciation are removed from the accounts and any resulting gain or loss is reflected in the consolidated statements of income for the year.

Perusahaan dan anak Perusahaan mengakui rugi penurunan nilai aktiva apabila taksiran jumlah yang diperoleh kembali dari suatu aktiva lebih rendah dari nilai tercatatnya. Pada tanggal neraca, Perusahaan melakukan penelaahan untuk menentukan apakah terdapat indikasi penurunan nilai aktiva. Penurunan nilai aktiva diakui sebagai laba dalam laporan laba rugi konsolidasi tahun yang bersangkutan.

The Company and Subsidiaries recognize loss on the impairment in asset value when the estimated recoverable amount of an asset is lower than its carrying amount. At balance sheet date, the Company determines whether there is an indication of impairment in asset value. The impairment is recognized as loss and any recovery in impairment is recognized as gain in the consolidated statements of income for the year.

j. Biaya Akuisisi Ditangguhkan

Sejak tahun 1996 sampai dengan tahun 2000, biaya-biaya yang berhubungan dengan penutupan polis, meliputi komisi, insentif, diskon premi dan pemeriksaan kesehatan calon tertanggung, ditangguhkan dan dialokasikan berdasarkan perhitungan aktuaria karena kewajiban manfaat polis masa depan ditentukan dengan metode tingkat premi murni (*net level premium method*). Sejak tahun 2001, biaya akuisisi yang berhubungan dengan kontrak asuransi baru langsung diakui sebagai beban periode berjalan karena kewajiban manfaat polis masa depan ditentukan dengan metode Zillmer Quota 30 permil, sedangkan saldo biaya akuisisi ditangguhkan tetap dialokasikan berdasarkan perhitungan aktuaria.

j. Deferred Acquisition Cost

Since 1996 until 2000, expenses incurred relating to new insurance contracts acquired, including commission, incentives, premium discount and medical check-up of applicants, are deferred and amortized based on actuarial calculations because the liability for future policy benefits is determined using the net level premium method. Since 2001, expenses incurred relating to new insurance contracts acquired are recognized as current expenses because the liability for future policy benefits is determined using Zillmer Quota 30 over one thousand, while deferred acquisition cost balance are still amortized based on actuarial calculations.

**PT PANIN FINANCIAL Tbk
DAN ANAK PERUSAHAAN
CATATAN ATAS LAPORAN KEUANGAN
KONSOLIDASI
30 SEPTEMBER 2010 DAN 2009
(Dalam Jutaan Rupiah, Kecuali Dinyatakan Lain)**

**PT PANIN FINANCIAL Tbk
AND SUBSIDIARIES
NOTES TO CONSOLIDATED
FINANCIAL STATEMENTS
SEPTEMBER 30, 2010 AND 2009
(In Millions of Rupiah, Unless Otherwise Stated)**

2. IKHTISAR KEBIJAKAN AKUNTANSI (lanjutan)

k. Kewajiban Manfaat Polis Masa Depan

Kewajiban manfaat polis masa depan adalah nilai sekarang estimasi manfaat polis masa depan yang akan dibayar kepada pemegang polis atau ahli warisnya dikurangi dengan nilai sekarang estimasi premi masa depan yang akan diterima dari pemegang polis dan diakui pada saat pengakuan pendapatan premi. Kewajiban manfaat polis masa depan dinyatakan pada neraca berdasarkan perhitungan aktuarial. Kenaikan (penurunan) kewajiban manfaat polis masa depan diakui sebagai beban (pendapatan) pada periode berjalan.

l. Modal Saham yang Diperoleh Kembali

Modal saham yang diperoleh kembali, yang direncanakan untuk diterbitkan kembali dan/atau dijual kembali pada masa yang akan datang, dicatat sebesar nilai perolehan dan disajikan sebagai pengurang modal saham di bagian Ekuitas dalam neraca konsolidasi. Selisih lebih penerimaan dari penjualan modal saham yang diperoleh kembali di masa yang akan datang atas nilai perolehan atau sebaliknya, akan diperhitungkan sebagai penambah atau pengurang akun agio saham.

m. Pengakuan Pendapatan dan Beban

Pendapatan Premi

Premi kontrak jangka pendek diakui sebagai pendapatan dalam periode kontrak sesuai dengan proporsi jumlah proteksi asuransi yang diberikan.

Premi kontrak jangka panjang diakui sebagai pendapatan pada saat jatuh tempo.

Premi yang belum merupakan pendapatan merupakan bagian premi yang telah dilunasi namun belum merupakan pendapatan karena masa pertanggungan masih berjalan pada akhir periode atas penutupan asuransi berjangka dan asuransi manfaat tambahan. Premi yang belum merupakan pendapatan dihitung secara individual dari tiap pertanggungan yang besarnya ditetapkan secara proporsional dengan jumlah proteksi yang diberikan selama periode pertanggungan atau periode resiko.

2. SUMMARY OF SIGNIFICANT ACCOUNTING POLICIES (continued)

k. Liability for Future Policy Benefits

Liability for future policy benefits represents the present value of estimated future policy benefits to be paid to policyholders or the heirs less present value of estimated future premiums to be received from the policyholders, recognized consistently with the recognition of premium income. Liability for future policy benefits is stated in the balance sheets in accordance with the actuarial calculation. Increase (decrease) in liability for future policy benefits is recognized as expense (income) in the current period.

l. Treasury Stock

Treasury stock, which is intended to be re-issued and/or re-sold in the future, is stated at acquisition cost and shown as deduction from capital stock under the Shareholders' Equity section of the consolidated balance sheets. The excess of proceeds from future re-sale of treasury stock over the related acquisition cost or vice-versa shall be accounted for as an addition to or deduction from additional paid-in capital.

m. Revenue and Expense Recognition

Premium Income

Premiums received from short-term insurance contracts are recognized as income within the contract period based on the insurance coverage provided.

Premiums received from long-term insurance contracts are recognized as income upon maturity.

Unearned premiums represent part of the premiums already received but not yet earned, from the outstanding term insurance and supplementary benefit insurance coverage. Unearned premiums are calculated individually for each contract based on the insurance coverage provided during the insurance period or risk period.

**PT PANIN FINANCIAL Tbk
DAN ANAK PERUSAHAAN
CATATAN ATAS LAPORAN KEUANGAN
KONSOLIDASI
30 SEPTEMBER 2010 DAN 2009
(Dalam Jutaan Rupiah, Kecuali Dinyatakan Lain)**

**PT PANIN FINANCIAL Tbk
AND SUBSIDIARIES
NOTES TO CONSOLIDATED
FINANCIAL STATEMENTS
SEPTEMBER 30, 2010 AND 2009
(In Millions of Rupiah, Unless Otherwise Stated)**

2. IKHTISAR KEBIJAKAN AKUNTANSI (lanjutan)

m. Pengakuan Pendapatan dan Beban (lanjutan)

Pendapatan Premi (lanjutan)

Premi reasuransi adalah bagian dari premi bruto yang menjadi hak reasuradur berdasarkan perjanjian (kontrak) reasuransi. Premi reasuransi diakui selama periode reasuransi secara proporsional dengan proteksi yang diperoleh.

Pendapatan Lainnya

Pendapatan lainnya diakui pada saat terjadinya (*accrual basis*).

Klaim dan Manfaat

Klaim dan manfaat asuransi meliputi klaim-klaim yang telah disetujui (*settled claims*), klaim dalam proses penyelesaian (*outstanding claims*) dan klaim yang terjadi namun belum dilaporkan (*claims incurred but not yet reported*). Klaim dan manfaat tersebut diakui sebagai beban pada saat timbulnya kewajiban untuk memenuhi klaim. Bagian klaim yang diperoleh dari reasuradur diakui dan dicatat sebagai pengurang beban klaim pada periode yang sama dengan pengakuan beban klaim.

Jumlah klaim dalam proses penyelesaian, termasuk klaim yang terjadi namun belum dilaporkan, dinyatakan sebesar jumlah taksiran (estimasi) berdasarkan perhitungan teknis asuransi oleh aktuaris. Perubahan dalam jumlah estimasi kewajiban klaim, sebagai akibat proses penelaahan lebih lanjut dan perbedaan antara jumlah estimasi klaim dengan klaim yang dibayarkan, diakui sebagai penambah atau pengurang beban dalam laporan laba rugi pada tahun terjadinya perubahan.

Reasuransi

Perusahaan dan Anak perusahaan mereasuransikan sebagian resiko atas pertanggungan yang telah diaksep kepada perusahaan reasuransi. Jumlah premi dibayar diakui sebagai premi reasuransi selama periode kontrak reasuransi secara proporsional dengan proteksi yang diperoleh.

Beban

Beban pemasaran, beban umum dan administrasi, dan beban lainnya diakui pada saat terjadinya (*accrual basis*).

2. SUMMARY OF SIGNIFICANT ACCOUNTING POLICIES (continued)

m. Revenue and Expense Recognition (continued)

Premium Income (continued)

Reinsurance premiums represent insurance premiums paid to reinsurance companies in accordance with the reinsurance agreement (contract). Reinsurance premiums are recognized during the reinsurance period based on the reinsurance coverage received.

Other Incomes

Other incomes are recognized when earned (accrual basis).

Claims and Benefits

Claims and benefits consist of settled claims, outstanding claims, and claims incurred but not yet reported. Claims and benefits are recognized as expense when the liabilities to cover claims are incurred. Reinsurance claims received from reinsurance companies are recognized and recorded as deduction from expenses in the same period the claim expenses are recognized.

Total claims in process, including claims incurred but not yet reported are stated at estimated amount determined based on the actuarial technical insurance calculation. Changes in estimated claims liability as a result of further evaluation and the difference between estimated claims and paid claims are recognized as addition to or deduction from expenses in the year the changes occurred.

Reinsurance

The Company and a Subsidiary reinsure part of total risk accepted with reinsurance companies. Total premiums paid are recognized as reinsurance premiums during reinsurance contract based on the insurance coverage received.

Expenses

Marketing, general and administrative, and other expenses are recognized when incurred (accrual basis).

**PT PANIN FINANCIAL Tbk
DAN ANAK PERUSAHAAN
CATATAN ATAS LAPORAN KEUANGAN
KONSOLIDASI
30 SEPTEMBER 2010 DAN 2009
(Dalam Jutaan Rupiah, Kecuali Dinyatakan Lain)**

**PT PANIN FINANCIAL Tbk
AND SUBSIDIARIES
NOTES TO CONSOLIDATED
FINANCIAL STATEMENTS
SEPTEMBER 30, 2010 AND 2009
(In Millions of Rupiah, Unless Otherwise Stated)**

2. IKHTISAR KEBIJAKAN AKUNTANSI (lanjutan)

n. Program Pensiun dan Manfaat Karyawan Lainnya

Perusahaan menyelenggarakan program pensiun manfaat pasti untuk karyawan tetap yang mulai bekerja sebelum tanggal 1 Januari 1997 dan program pension iuran pasti untuk karyawan tetap yang bekerja setelah tanggal tersebut.

Perusahaan mengakui penyisihan uang penghargaan terhadap pegawai berdasarkan PSAK No. 24 (Revisi 2004) mengenai "Imbalan Kerja" dan Undang-Undang Tenaga Kerja No. 13/2003 (UU No.13/2003) tanggal 25 Maret 2003. Penyisihan tersebut dihitung dengan membandingkan manfaat yang akan diterima oleh karyawan dari Program Pensiun pada usia pensiun normal dengan manfaat yang akan diterima berdasarkan UU No. 13/2003 setelah dikurangi dengan akumulasi kontribusi karyawan dan hasil investasinya. Apabila manfaat pensiun lebih kecil dari pada manfaat menurut UU No. 13/2003, maka Perusahaan akan membayar kekurangan tersebut. Penyisihan yang telah dibentuk berdasarkan hasil penilaian dari aktuaria.

o. Manfaat atau Beban Pajak

Manfaat atau beban pajak periode berjalan dihitung berdasarkan penghasilan kena pajak dalam tahun yang bersangkutan. Penangguhan pajak (*deferred tax*) dilakukan untuk mencerminkan pengaruh pajak atas beda waktu antara pelaporan komersial dan fiskal dan akumulasi rugi fiskal, sesuai dengan PSAK No. 46 mengenai "Akuntansi Pajak Penghasilan".

p. Laba per Saham

Laba per saham dasar dihitung dengan membagi laba bersih dengan jumlah rata-rata tertimbang saham yang ditempatkan dan disetor penuh.

Laba per saham dilusian dihitung dengan membagi laba bersih dengan jumlah rata-rata tertimbang saham yang ditempatkan dan disetor penuh, dengan asumsi seluruh waran beredar dieksekusi menjadi saham.

2. SUMMARY OF SIGNIFICANT ACCOUNTING POLICIES (continued)

n. Pension Plan and Other Employees' Benefits

The Company established a defined benefit pension plan covering most of its permanent employees, which remain to engage in before January 1, 1997, and a defined contribution pension plan for employees remain to laboring after the date.

The Company recorded the accruals for the employees' benefits in accordance with PSAK No. 24 (revised 2004) regarding "Employees' Benefits" and the Labor Law No. 13/2003 dated March 25, 2003. The accruals are computed by comparing benefits to be received by employees at normal retired age Pension Plan with benefits to be received in accordance with the Law No. 13/2003 net of employees contribution and its investment results. If the pension benefits are less than benefits in according to the Law No. 13/2003, the Company will pay the shortage. The provision was established based on the actuary assessment.

o. Tax Benefit or Expense

Current tax benefit or expense is determined based on the taxable income for the period. Deferred tax expense or benefit is provided to reflect the tax effects of the temporary differences between fiscal and commercial reporting and accumulated tax loss carry forward in according to PSAK No. 46, regarding "Accounting for Income Tax".

p. Earnings per Share

Basic earnings per share is computed by dividing net income by the weighted average number of issued and fully paid shares.

Diluted earnings per share is computed by dividing net income by the weighted average number of issued and fully paid shares assuming that all outstanding warrants are executed to shares.

**PT PANIN FINANCIAL Tbk
DAN ANAK PERUSAHAAN
CATATAN ATAS LAPORAN KEUANGAN
KONSOLIDASI
30 SEPTEMBER 2010 DAN 2009
(Dalam Jutaan Rupiah, Kecuali Dinyatakan Lain)**

**PT PANIN FINANCIAL Tbk
AND SUBSIDIARIES
NOTES TO CONSOLIDATED
FINANCIAL STATEMENTS
SEPTEMBER 30, 2010 AND 2009
(In Millions of Rupiah, Unless Otherwise Stated)**

2. IKHTISAR KEBIJAKAN AKUNTANSI (lanjutan)

q. Informasi Segmen

Informasi segmen disusun sesuai dengan kebijakan akuntansi yang diambil dalam penyusunan dan penyajian laporan keuangan. Bentuk primer pelaporan segmen adalah segmen geografis sedangkan segmen sekunder adalah segmen usaha

Segmen geografis adalah komponen yang dapat dibedakan dalam menghasilkan produk atau jasa pada lingkungan (wilayah) ekonomi tertentu dan komponen itu memiliki risiko dan imbalan yang berbeda dengan risiko dan imbalan pada komponen yang beroperasi pada lingkungan (wilayah) ekonomi lain.

Segmen usaha adalah komponen yang dapat dibedakan dalam menghasilkan produk atau jasa dan komponen itu memiliki risiko dan imbalan yang berbeda dengan risiko dan imbalan segmen lain.

r. Penggunaan Estimasi

Penyusunan laporan keuangan konsolidasi sesuai dengan prinsip akuntansi yang berlaku umum, mensyaratkan manajemen untuk memakai estimasi-estimasi dan asumsi-asumsi yang mempengaruhi jumlah yang dilaporkan. Sehubungan dengan ketidakpastian yang melekat dalam pembuatan estimasi, hasil sebenarnya yang dilaporkan dalam periode mendatang mungkin didasarkan atas jumlah-jumlah yang berbeda dari estimasi tersebut.

2. SUMMARY OF SIGNIFICANT ACCOUNTING POLICIES (continued)

q. Segment Information

Segment information is prepared using the accounting policies adopted for preparing and presenting the financial statements. The primary segment based on geographical segments, while secondary segment information is based on business segments.

A geographical segments is a distinguishable component of the Company that is engaged in providing products or services within a particular economic environment and that is subjects to risks and returns that are different from those components operating in other economic environments.

A business segment is a distinguishable component of the Company that is engaged in providing products or services and that is subjects of risks and returns that are different from those of other business segments.

r. Use of Estimates

The preparation of the consolidated financial statements in conformity with generally accepted accounting principles required management to make estimations and assumptions that affect amounts reported therein. Due to inherent uncertainty in making estimates, actual results reported in future periods may be based on amounts that differ from those estimates.

These consolidated financial statements are originally issued in Indonesian language.

**PT PANIN FINANCIAL Tbk
DAN ANAK PERUSAHAAN
CATATAN ATAS LAPORAN KEUANGAN
KONSOLIDASI
30 SEPTEMBER 2010 DAN 2009
(Dalam Jutaan Rupiah, Kecuali Dinyatakan Lain)**

**PT PANIN FINANCIAL Tbk
AND SUBSIDIARIES
NOTES TO CONSOLIDATED
FINANCIAL STATEMENTS
SEPTEMBER 30, 2010 AND 2009
(In Millions of Rupiah, Unless Otherwise Stated)**

3. INVESTASI

Akun ini terdiri dari:

	2010	2009	
Pihak ketiga			<i>Third parties</i>
a. <u>Deposito Berjangka</u>			<i>a. Time Deposits</i>
Deposito Wajib Rupiah			<i>Compulsory Deposits Rupiah</i>
PT Bank Victoria International Tbk	74.200	72.200	<i>PT Bank Victoria International Tbk</i>
PT Bank Mutiara Tbk	5.985	-	<i>PT Bank Mutiara Tbk</i>
Jumlah	80.185	72.200	<i>Total</i>
Deposito Biasa Rupiah			<i>Time Deposits Rupiah</i>
PT Bank Mutiara Tbk	290.341	243.008	<i>PT Bank Mutiara Tbk</i>
PT Bank Victoria International Tbk	196.619	23.650	<i>PT Bank Victoria International Tbk</i>
PT Bank Agroniaga Tbk	178.547	-	<i>PT Bank Agroniaga Tbk</i>
PT Bank Syariah Bukopin	29.864	32.200	<i>PT Bank Syariah Bukopin</i>
PT Bank Syariah Mandiri	2.430	10.105	<i>PT Bank Syariah Mandiri</i>
PT Bank Rakyat Indonesia	-	5.029	<i>PT Bank Rakyat Indonesia</i>
US Dollar			<i>US Dollar</i>
PT Bank Artha Graha International Tbk (US\$ 10.800.573 pada tahun 2010 dan US\$ 1.699.294 pada tahun 2009)	96.384	16.451	<i>PT Bank Artha Graha International Tbk (US\$ 10,800,573 in 2010 and US\$ 1,699,294 in 2009)</i>
PT Bank International Indonesia (US\$ 259.100)	2.312	-	<i>PT Bank International Indonesia (US\$ 259,100)</i>
PT Bank Syariah Mandiri (US\$ 17.302 pada tahun 2010 dan US\$ 17.044 pada tahun 2009)	155	165	<i>PT Bank Syariah Mandiri (US\$ 17,302 in 2010 and US\$ 17,044 in 2009)</i>
PT Bank Negara Indonesia (US\$ 9.126.840)	-	88.357	<i>PT Bank Negara Indonesia (US\$ 9,126,840)</i>
Jumlah	796.652	418.965	<i>Total</i>
Jumlah Deposito Berjangka	876.837	491.165	Total Time Deposits

3. INVESTMENTS

This account consists of:

These consolidated financial statements are originally issued in Indonesian language.

**PT PANIN FINANCIAL Tbk
DAN ANAK PERUSAHAAN
CATATAN ATAS LAPORAN KEUANGAN
KONSOLIDASI
30 SEPTEMBER 2010 DAN 2009
(Dalam Jutaan Rupiah, Kecuali Dinyatakan Lain)**

**PT PANIN FINANCIAL Tbk
AND SUBSIDIARIES
NOTES TO CONSOLIDATED
FINANCIAL STATEMENTS
SEPTEMBER 30, 2010 AND 2009
(In Millions of Rupiah, Unless Otherwise Stated)**

3. INVESTASI (lanjutan)

3. INVESTMENTS (continued)

	2010	2009	
b. <u>Efek</u>			b. <u>Marketable Securities</u>
Efek hutang yang dimaksudkan untuk dimiliki hingga jatuh tempo			Debt securities held to maturity
Biaya perolehan – setelah dikurangi atau ditambah dengan amortisasi premi atau diskonto			Cost – net of unamortized premium and discounts
Medium term note (US\$ 1.988.000 pada tahun 2010 dan US\$ 4.432.210 pada tahun 2009)	17.741	42.908	Medium term note (US\$ 1,988,000 in 2010 and US\$ 4,432,210 in 2009)
Efek hutang yang dimaksudkan untuk dimiliki hingga jatuh tempo - bersih	17.741	42.908	Debt securities held to maturity - net
Efek hutang yang tersedia untuk dijual			Debt securities available for sale
Obligasi Rupiah			Bonds Rupiah
Biaya Perolehan			Cost
Sukuk Negara Ritel SR 002 Subordinasi Bank Mayapada II Tahun 2007	1.022	-	Indonesia Retail Sukuk SR-002 Subordinasi Bank Mayapada II Year 2007
Pakuwon Jati I Tahun 1996	350	350	Pakuwon Jati I Year 1996
Rugi yang belum direalisasi akibat penurunan harga pasar obligasi	-	-	Unrealized loss on decrease in fair value of bonds
Jumlah Rupiah	1.372	69.750	Total Rupiah
US Dollar			US Dollar
Biaya perolehan Republik Indonesia (US\$ 12.651.692 dan US\$ 5.199.543 masing - masing pada tahun 2010 dan 2009)	112.904	50.336	Cost Republic of Indonesia (US\$ 12,651,692 and US\$ 5,199,543 in 2010 and 2009, respectively)
Laba yang belum direalisasi akibat kenaikan harga pasar obligasi (US\$ 368.408 dan US\$ 159.957 masing-masing pada tahun 2010 dan 2009)	3.287	1.549	Unrealized gain on increase in fair value of bond (US\$368,408 and US\$159,957 in 2010 and 2009, respectively)
Jumlah US Dollar	116.191	51.885	Total US Dollar
Jumlah Efek hutang yang tersedia Untuk dijual – bersih	117.563	121.635	Total Debt Securities available for sale - net

These consolidated financial statements are originally issued in Indonesian language.

**PT PANIN FINANCIAL Tbk
DAN ANAK PERUSAHAAN
CATATAN ATAS LAPORAN KEUANGAN
KONSOLIDASI
30 SEPTEMBER 2010 DAN 2009
(Dalam Jutaan Rupiah, Kecuali Dinyatakan Lain)**

**PT PANIN FINANCIAL Tbk
AND SUBSIDIARIES
NOTES TO CONSOLIDATED
FINANCIAL STATEMENTS
SEPTEMBER 30, 2010 AND 2009
(In Millions of Rupiah, Unless Otherwise Stated)**

3. INVESTASI (lanjutan)

3. INVESTMENTS (continued)

	2010	2009	
Efek hutang yang dimaksudkan untuk diperdagangkan			<i>Debt securities for trading purpose</i>
Obligasi			<i>Bonds</i>
US Dollar			<i>US Dollar</i>
Republik Indonesia			<i>Republic of Indonesia</i>
(US\$ 4.250.660 pada tahun 2010 dan US\$ 1.784.400 pada tahun 2009)	37.933	17.275	<i>(US\$ 4,250,660 in 2010 and US \$ 1,784,400 in 2009))</i>
Medium term note			<i>Medium term note</i>
(US\$ 5.781.139 pada tahun 2010 dan US\$ 1.746.575 pada tahun 2009)	51.591	16.909	<i>(US\$ 5,781,139 in 2010 and US\$ 1,746,575 in 2009)</i>
Efek hutang yang dimaksudkan untuk diperdagangkan - bersih	89.524	34.184	<i>Debt securities for trading purpose - net</i>
Efek hutang - bersih	224.828	198.727	<i>Debt securities - net</i>
Efek ekuitas (saham) yang dimaksudkan untuk diperdagangkan			<i>Equity securities (stocks) for trading purposes</i>
PT Maskapai Reasuransi Indonesia Tbk			<i>PT Maskapai Reasuransi Indonesia Tbk</i>
Biaya Perolehan	-	52	<i>Cost</i>
Laba yang belum direalisasi akibat kenaikan harga pasar	-	80	<i>Unrealized gain on increase in fair value of shares</i>
Efek ekuitas - bersih	-	132	<i>Equity securities - net</i>
Efek yang dibeli dengan janji dijual kembali	-	49.521	<i>Securities purchased with agreement to resell</i>
Reksa dana			<i>Mutual fund</i>
Rupiah	1.120.503	1.101.532	<i>Rupiah</i>
Jumlah Reksa Dana	1.120.503	1.101.532	<i>Total Mutual Fund</i>
Jumlah Efek	1.345.331	1.349.912	<i>Total Marketable Securities</i>
c. Pinjaman Polis			<i>c. Policy Loans</i>
Rupiah	8.209	4.468	<i>Rupiah</i>
US Dollar (US\$ 205.725 dan US\$ 259.989 masing –masing pada tahun 2010 dan 2009)	1.836	2.517	<i>US Dollar (US\$ 205,725 and US\$ 259,989 in 2010 and 2009, respectively)</i>
Jumlah Pinjaman Polis	10.045	6.985	<i>Total Policy Loans</i>
d. Investasi Lain-lain			<i>d. Other Investments</i>
Damai Indah Padang Golf	122	122	<i>Damai Indah Padang Golf</i>
PT Menara Proteksi Indonesia	20	20	<i>PT Menara Proteksi Indonesia</i>
Dewan Asuransi Indonesia	-	1	<i>Dewan Asuransi Indonesia</i>
Jumlah Investasi Lain-lain	142	143	<i>Total Other Investments</i>
Jumlah Pihak Ketiga	2.232.355	1.848.205	<i>Total Third Parties</i>

These consolidated financial statements are originally issued in Indonesian language.

**PT PANIN FINANCIAL Tbk
DAN ANAK PERUSAHAAN
CATATAN ATAS LAPORAN KEUANGAN
KONSOLIDASI
30 SEPTEMBER 2010 DAN 2009
(Dalam Jutaan Rupiah, Kecuali Dinyatakan Lain)**

**PT PANIN FINANCIAL Tbk
AND SUBSIDIARIES
NOTES TO CONSOLIDATED
FINANCIAL STATEMENTS
SEPTEMBER 30, 2010 AND 2009
(In Millions of Rupiah, Unless Otherwise Stated)**

3. INVESTASI (lanjutan)

3. INVESTMENTS (continued)

	2010	2009	
Pihak yang mempunyai hubungan istimewa			<i>Related parties</i>
a. <u>Deposito Berjangka</u>			<i>a. <u>Time Deposits</u></i>
PT Bank Pan Indonesia Tbk Rupiah	1.870	86.405	<i>PT Bank Pan Indonesia Tbk Rupiah</i>
US Dollar (US\$ 34.079 dan US\$ 741.566 masing-masing pada tahun 2010 dan 2009)	304	7.179	<i>US Dollar (US\$ 34,079 and US\$ 741,566 in 2010 and 2009, respectively)</i>
PT Bank Pan Indonesia Tbk - Syariah Rupiah	1.000	-	<i>Bank Pan Indonesia Tbk - Syariah Rupiah</i>
Jumlah Deposito Berjangka	3.174	93.584	Total Time Deposits
b. <u>Efek</u>			<i>b. <u>Marketable Securities</u></i>
Efek ekuitas (saham) yang tersedia untuk dijual			<i>Equity securities (stocks) available for sale</i>
Biaya perolehan			<i>Cost</i>
PT Bank Pan Indonesia Tbk (326.300.000 saham (1,35%) dan 28.300.000 (0,14%) masing-masing pada tahun 2010 dan 2009)	144.383	12.561	<i>PT Bank Pan Indonesia Tbk (326,300,000 saham (1.35%) and 28,300,000 (0.14%) in 2010 and 2009 respectively)</i>
PT Multi Artha Guna Tbk (2.857.500 saham (0,24%))	-	300	<i>PT Multi Artha Guna Tbk (2,857,500 shares (0.24%))</i>
Jumlah biaya perolehan	144.383	12.861	<i>Total cost</i>
Laba yang belum direalisasi akibat kenaikan harga pasar	227.599	11.723	<i>Unrealized gain on increase in fair value of shares</i>
Jumlah Efek Ekuitas – bersih	371.982	24.584	<i>Total Equity Securities - net</i>
Efek ekuitas (saham) yang dimaksudkan untuk diperdagangkan			<i>Equity securities (stocks) for trading purposes</i>
PT Clipan Finance Indonesia Tbk (28.500.000 saham (1,09%))	9.990	9.990	<i>PT Clipan Finance Indonesia Tbk (28,500,000 shares (1.09%))</i>
Biaya Perolehan	9.990	9.990	<i>Cost</i>
Laba (rugi) yang belum direalisasi akibat kenaikan (penurunan) harga pasar	698	(4.318)	<i>Unrealized gain (loss) on increase (decrease) in fair value of shares</i>
Efek ekuitas - bersih	10.688	5.672	<i>Equity securities - net</i>
Reksa dana Rupiah	-	43.219	<i>Mutual fund Rupiah</i>
Jumlah Efek	382.670	73.475	Total Marketable Securities

These consolidated financial statements are originally issued in Indonesian language.

**PT PANIN FINANCIAL Tbk
DAN ANAK PERUSAHAAN
CATATAN ATAS LAPORAN KEUANGAN
KONSOLIDASI
30 SEPTEMBER 2010 DAN 2009
(Dalam Jutaan Rupiah, Kecuali Dinyatakan Lain)**

**PT PANIN FINANCIAL Tbk
AND SUBSIDIARIES
NOTES TO CONSOLIDATED
FINANCIAL STATEMENTS
SEPTEMBER 30, 2010 AND 2009
(In Millions of Rupiah, Unless Otherwise Stated)**

3. INVESTASI (lanjutan)

	2010
c. Penyertaan dalam Bentuk Saham	
Metode ekuitas	
PT Bank Pan Indonesia Tbk (10.762.771.285 saham (44,68%) dan 11.060.771.285 saham (45,92%) masing-masing pada tahun 2010 dan 2009)	5.158.018
Jumlah Penyertaan dalam Bentuk Saham	5.158.018
Jumlah Pihak yang Mempunyai Hubungan Istimewa	5.543.862
Jumlah Investasi	7.776.217

Perubahan nilai penyertaan dalam bentuk saham dengan metode ekuitas adalah sebagai berikut:

	2010
<u>PT Bank Pan Indonesia Tbk</u>	
Saldo awal periode	4.783.848
Tambahan investasi	-
Pencairan investasi	(130.253)
Bagian laba bersih perusahaan asosiasi	504.423
Saldo akhir periode	5.158.018

Pada tanggal 10 Juni 2009, 11 Juni 2009, dan 10 Juli 2009, Perusahaan telah melaksanakan konversi Waran Seri IV PT Bank Pan Indonesia Tbk menjadi saham sebanyak 1.946.740.741 waran.

Pada tanggal 25 September 2008, Perusahaan meningkatkan kepemilikannya pada PT Epanin Dotcom dari 30% menjadi 80% dan sejak tanggal tersebut laporan keuangan PT Epanin Dotcom dikonsolidasikan dengan laporan keuangan perusahaan. Sebelumnya kepemilikan di PT Epanin Dotcom dicatat dengan metode ekuitas. Lebih lanjut pada tanggal 16 April 2009, Perusahaan meningkatkan kepemilikannya pada PT Epanin Dotcom dari 80% menjadi 99,999995%.

Laba yang belum direalisasi akibat kenaikan nilai aktiva bersih reksadana adalah Rp 247.035 dan Rp 523.261 masing-masing pada tahun 2010 dan 2009 (Catatan 17).

3. INVESTMENTS (continued)

	2009	
c. Investments in Shares of Stocks		
Equity method		
PT Bank Pan Indonesia Tbk (10,762,771,285 shares (44.68%) and 11,060,771,285 shares (45.92%) in 2010 and 2009, respectively	4.650.612	
Total Investment in Shares of Stocks	4.650.612	
Total Related Parties	4.817.671	
Total Investments	6.665.876	

The changes in the investments in shares of stocks accounted for using the equity method are as follows:

	2009	
<u>PT Bank Pan Indonesia Tbk</u>		
Balance at beginning of period	3.582.608	
Additional investments	780.935	
Share in net income off associated	-	
Termination of investment company	287.069	
Balance at end of period	4.650.612	

On June 10, 2009, June 11, 2009, and July 10, 2009 the Company has exercised the conversion of Warrant Series IV of PT Bank Pan Indonesia Tbk to common stock amounted to 1,946,740,741 warrants.

On September 25, 2008, the Company has increased its ownership interest on PT Epanin Dotcom from 30% to 80% and since that date the financial statement of PT Epanin Dotcom is consolidated with the Company's financial statement. Previously, the ownership on PT Epanin Dotcom is presented using the equity method. Further on April 16, 2009, the Company has increased its ownership interest in PT Epanin Dotcom from 80% to 99.999995%.

Unrealized gain on increase in net asset value of mutual fund was amounted to Rp 247,035 and Rp 523,261 in 2010 and 2009, respectively (Note 17).

**PT PANIN FINANCIAL Tbk
DAN ANAK PERUSAHAAN
CATATAN ATAS LAPORAN KEUANGAN
KONSOLIDASI
30 SEPTEMBER 2010 DAN 2009
(Dalam Jutaan Rupiah, Kecuali Dinyatakan Lain)**

**PT PANIN FINANCIAL Tbk
AND SUBSIDIARIES
NOTES TO CONSOLIDATED
FINANCIAL STATEMENTS
SEPTEMBER 30, 2010 AND 2009
(In Millions of Rupiah, Unless Otherwise Stated)**

3. INVESTASI (lanjutan)

Suku bunga tahunan deposito, obligasi dan pinjaman polis adalah sebagai berikut:

	2010
Deposito wajib	
Rupiah	7,00% - 10,25%
Deposito biasa	
Rupiah	4,25% - 11,00%
US Dollar	0,10% - 4,00%
Obligasi	
Rupiah	7,59% - 12,50%
US Dollar	5,875% - 8,80%
Pinjaman polis	
Rupiah	16,00% - 16,00%
US Dollar	9,00% - 9,00%

Deposito wajib merupakan dana jaminan dalam bentuk deposito berjangka atas nama Menteri Keuangan Republik Indonesia qq Perusahaan. Menurut Peraturan Pemerintah No. 73 tahun 1992 pasal 7 ayat 1 dan Surat Keputusan Menteri Keuangan Republik Indonesia No. 424/KMK.06/2003 pasal 36 ayat 1 huruf b, jumlah dana jaminan tersebut adalah sekurang-kurangnya 20% dari modal disetor yang dipersyaratkan ditambah 5% dari cadangan premi (kewajiban manfaat polis masa depan), termasuk cadangan atas premi yang belum merupakan pendapatan.

Berdasarkan Peraturan Menteri Keuangan No. 158/PMK.010/2008 tentang perubahan kedua atas keputusan Menteri Keuangan No. 424/KMK.06/2003 pasal 36 ayat 1, jumlah dana jaminan tersebut diubah menjadi sekurang-kurangnya jumlah yang lebih besar antara 20% dari modal sendiri yang dipersyaratkan dan hasil penjumlahan 2% dari cadangan premi untuk produk asuransi yang dikaitkan dengan investasi dengan 5% dari cadangan premi untuk produk lain, termasuk cadangan atas premi yang belum merupakan pendapatan. Peraturan ini akan berlaku terhitung sejak 1 Januari 2009.

3. INVESTMENTS (continued)

The annual interest rates of time deposits, bonds and policy loans were as follows:

	2009	
		Compulsory deposits
		Rupiah
		Time deposits
		Rupiah
		US Dollar
		Bonds
		Rupiah
		US Dollar
		Policy loans
		Rupiah
		US Dollar

Compulsory deposits represent required guarantee fund in the name of the Minister of Finance of the Republic of Indonesia on behalf of the Company. In accordance with the Government Regulation No. 73 year 1992, article 7, section 1 and the Decree No. 424/KMK.06/2003 of the Minister of Finance of the Republic of Indonesia, article 36, section 1 character b, the total guarantee fund is equivalent to 20% of the minimum required paid-up capital stock plus 5% of premium reserve (liability for future policy benefits) including reserve for unearned premiums.

Based on the Decree of the Minister of Finance No. 158/PMK.010/2008 regarding the second changes on the Decree No. 424/KMK.06/2003 of the Minister of Finance of the Republic of Indonesia, article 36, section 1, the total guarantee fund is changed to be equivalent to the higher amount between 20% of the minimum required paid-up capital stock and the sum of 2% of premium reserve for insurance product which related with investment and 5% of premium reserve for the other products, including the unearned premium reserve. This regulation will be effective January 1, 2009.

These consolidated financial statements are originally issued in Indonesian language.

**PT PANIN FINANCIAL Tbk
DAN ANAK PERUSAHAAN
CATATAN ATAS LAPORAN KEUANGAN
KONSOLIDASI
30 SEPTEMBER 2010 DAN 2009
(Dalam Jutaan Rupiah, Kecuali Dinyatakan Lain)**

**PT PANIN FINANCIAL Tbk
AND SUBSIDIARIES
NOTES TO CONSOLIDATED
FINANCIAL STATEMENTS
SEPTEMBER 30, 2010 AND 2009
(In Millions of Rupiah, Unless Otherwise Stated)**

3. INVESTASI (lanjutan)

Berdasarkan tanggal jatuh tempo dan penilaian peringkat dari PT Pemeringkat Efek Indonesia (Pefindo), obligasi yang dimiliki Perusahaan adalah sebagai berikut:

	Tanggal Jatuh Tempo / Maturity Date
Subordinasi Bank Victoria I Tahun 2007	21 Juni 2017 March 21, 2017
Subordinasi Bank Mayapada II Tahun 2007	29 Mei 2017 / May 29, 2017

Medium term notes merupakan efek hutang yang dikelola oleh:

	2010
Medium term note yang dimaksudkan untuk dimiliki hingga jatuh tempo Lion Capital Management Ltd, Singapura (US\$ 540.000 dan US\$ 2.432.210 masing-masing pada tahun 2010 dan 2009)	4.819
Black Rock Financial Management Inc, Singapura (US\$ 1.448.000 dan US\$ 2.000.000 masing-masing pada tahun 2010 dan 2009)	12.922
Jumlah	17.741
Medium term note yang dimaksudkan untuk diperdagangkan Commerzbank AG, Singapura (US\$ 5.781.139 pada tahun 2010 dan US\$ 1.746.575 pada tahun 2009)	51.591
Jumlah	51.591

Medium term note (MTN) yang dikelola Lion Capital Management Ltd, Singapura adalah untuk jangka waktu 5 (lima) tahun. Medium term note yang dikelola Black Rock Financial Management Inc, Singapura dan Commerzbank AG, Singapura adalah untuk jangka waktu 10 (sepuluh) tahun.

3. INVESTMENTS (continued)

Based on the maturity date and rating valuation from PT Pemeringkat Efek Indonesia (Pefindo), the Company's bonds are as follow:

	Peringkat / Rating		
	2010	2009	
Subordinasi Bank Victoria I Year 2007	BBB	-	Subordinasi Bank Victoria I Year 2007
Subordinasi Bank Mayapada II Year 2007	BBB+	A-	Subordinasi Bank Mayapada II Year 2007

Medium term notes represent debt securities manage by the followings:

	2010	2009	
Medium term note held to maturity Lion Capital Management Ltd, Singapore (US\$ 540,000 and US\$ 2,432,210 in 2010 and 2009, respectively)	4.819	23.546	Medium term note held to maturity Lion Capital Management Ltd, Singapore (US\$ 540,000 and US\$ 2,432,210 in 2010 and 2009, respectively)
Black Rock Financial Management Inc, Singapore (US\$ 1,448,000 and US\$ 2,000,000 in 2010 and 2009 respectively)	12.922	19.362	Black Rock Financial Management Inc, Singapore (US\$ 1,448,000 and US\$ 2,000,000 in 2010 and 2009 respectively)
Jumlah	17.741	42.908	Total
Medium term note for trading purpose Commerzbank AG, Singapura (US\$ 5,781,139 in 2010 and US\$ 1,746,575 in 2009)	51.591	16.909	Medium term note for trading purpose Commerzbank AG, Singapura (US\$ 5,781,139 in 2010 and US\$ 1,746,575 in 2009)
Jumlah	51.591	16.909	Total

Medium term notes (MTN) managed by Lion Capital Management Ltd, Singapore is with tenor for 5 years. Medium term note managed by Black Rock Financial Management Inc, Singapore and Commerzbank AG, Singapore is with tenor for 10 (ten) years.

**PT PANIN FINANCIAL Tbk
DAN ANAK PERUSAHAAN
CATATAN ATAS LAPORAN KEUANGAN
KONSOLIDASI
30 SEPTEMBER 2010 DAN 2009
(Dalam Jutaan Rupiah, Kecuali Dinyatakan Lain)**

**PT PANIN FINANCIAL Tbk
AND SUBSIDIARIES
NOTES TO CONSOLIDATED
FINANCIAL STATEMENTS
SEPTEMBER 30, 2010 AND 2009
(In Millions of Rupiah, Unless Otherwise Stated)**

3. INVESTASI (lanjutan)

Pada tahun 2009, efek yang dibeli dengan janji dijual kembali merupakan perjanjian repo saham antara Perusahaan dengan PT Brent Securities dengan nilai pokok repo seluruhnya sebesar Rp 50.000 dan tingkat premi sebesar 15%. Efek repo saham tersebut jatuh tempo pada tanggal 12 Oktober 2009. Rincian efek pada tanggal 30 September 2009 adalah sebagai berikut:

	Harga Jual Kembali / Resell Price	Pendapatan Bunga Yang Belum Direalisasi / Unrealized Interest Revenue	Jumlah/ Total	
Repo Saham dengan PT Brent Securities	50.000	(479)	49.521	<i>Securities purchased with agreement to resell with PT Brent Securities</i>
Jumlah	50.000	(479)	49.521	Total

Pada tanggal 25 Maret 2010, seluruh efek yang dibeli dengan janji dijual kembali ini sudah dilunasi.

On March 25, 2010, all securities purchased with agreement to resell has been fully repaid.

Penempatan pada investasi reksa dana pada tahun 2010 dan 2009 adalah sebagai berikut:

Placement in mutual fund investment in 2010 and 2009 as follows:

	2010	2009	
Pihak ketiga			<i>Third parties</i>
PT Schroder Investment Management Indonesia	738.983	842.133	<i>PT Schroder Investment Management Indonesia</i>
PT Fortis Investment	193.276	242.098	<i>PT Fortis Investment</i>
PT BNI Sekuritas	174.355	-	<i>PT BNI Securities</i>
PT First State Investment Management	13.889	15.473	<i>PT First State Investment Management</i>
PT Manulife Aset Manajemen Indonesia	-	1.828	<i>PT Manulife Aset Manajemen Indonesia</i>
Sub jumlah	1.120.503	1.101.532	<i>Sub total</i>
Pihak yang mempunyai hubungan istimewa			<i>Related party</i>
PT Panin Sekuritas Tbk	-	43.219	<i>PT Panin Sekuritas Tbk</i>
Jumlah	1.120.503	1.144.751	Total

Penempatan investasi kepada pihak yang mempunyai hubungan istimewa sebesar Rp 5.543.862 dan Rp 4.817.671 atau 71,23% dan 72,28% dari jumlah investasi masing-masing pada tahun 2010 dan 2009 (Catatan 26).

Investments placed to related parties amounted to Rp 5,543,862 and Rp 4,817,671 or 71,23% and 72,28% of the total of investment in 2010 and 2009, respectively (Note 26).

Berdasarkan Surat Keputusan Menteri Keuangan Republik Indonesia No. 424/KMK.06/2003, Perusahaan diwajibkan melakukan investasi pada jenis-jenis investasi yang diperkenankan sekurang-kurangnya sebesar cadangan teknis (terdiri dari kewajiban manfaat polis masa depan, estimasi kewajiban klaim dan premi yang belum merupakan pendapatan) dan hutang klaim retensi sendiri. Pada tanggal 30 September 2010 dan 2009, investasi yang diperkenankan masing-masing sebesar Rp 2.453.912 dan Rp 2.803.702 (Catatan 30).

In accordance with the Decree No. 424/KMK.06/2003 of the Minister of Finance of the Republic of Indonesia, the Company is obliged to invest in admitted types of investments for at least equivalent to the technical reserve (consisting of liability for future policy benefits, estimated claims liability and unearned premiums) and own retention claims payable. As of September 30, 2010 and 2009, admitted investments amounted to Rp 2,453,912 and Rp 2,803,702, respectively (Note 30).

These consolidated financial statements are originally issued in Indonesian language.

**PT PANIN FINANCIAL Tbk
DAN ANAK PERUSAHAAN
CATATAN ATAS LAPORAN KEUANGAN
KONSOLIDASI
30 SEPTEMBER 2010 DAN 2009
(Dalam Jutaan Rupiah, Kecuali Dinyatakan Lain)**

**PT PANIN FINANCIAL Tbk
AND SUBSIDIARIES
NOTES TO CONSOLIDATED
FINANCIAL STATEMENTS
SEPTEMBER 30, 2010 AND 2009
(In Millions of Rupiah, Unless Otherwise Stated)**

4. KAS DAN BANK

Akun ini terdiri dari:

	<u>2010</u>	<u>2009</u>
Kas	109	103
Bank		
Pihak ketiga		
Rupiah	3.457	13.697
US Dollar (US\$ 2.256.738 dan US\$ 409.366 masing-masing pada tahun 2010 dan 2009)	20.139	3.963
Jumlah pihak ketiga	23.596	17.660
Pihak yang mempunyai hubungan istimewa		
PT Bank Pan Indonesia Tbk		
Rupiah	7.526	3.847
US Dollar (US\$ 149.599 dan US\$ 63.679 masing-masing pada tahun 2010 dan 2009)	1.335	617
Jumlah pihak yang mempunyai hubungan istimewa	8.861	4.464
Jumlah	<u>32.566</u>	<u>22.227</u>

Saldo kas dan bank pada pihak yang mempunyai hubungan istimewa adalah sebesar 27,21% dan 20,08% dari jumlah kas dan bank masing-masing pada tahun 2010 dan 2009 (Catatan 26).

5. PIUTANG PREMI

Rincian piutang premi berdasarkan jenis pertanggungan adalah sebagai berikut:

	<u>2010</u>	<u>2009</u>
Pihak ketiga		
Asuransi perorangan	312	490
Asuransi kumpulan	29	970
Sub jumlah	341	1.460
Pihak yang mempunyai hubungan istimewa		
Asuransi kumpulan	211	341
Jumlah	<u>552</u>	<u>1.801</u>

Piutang premi berdasarkan jenis mata uang adalah sebagai berikut:

	<u>2010</u>	<u>2009</u>
Rupiah	447	1.588
US Dollar (US\$ 11.742 dan US\$ 21.966 masing-masing pada tahun 2010 dan 2009)	105	213
Jumlah	<u>552</u>	<u>1.801</u>

4. CASH ON HAND AND IN BANKS

This account consists of:

	<u>2010</u>	<u>2009</u>
Cash on Hand	109	103
Banks		
Third parties		
Rupiah	3.457	13.697
US Dollar (US\$ 2,256,738 and US\$ 409,366 in 2010 and 2009 respectively)	20.139	3.963
Total third parties	23.596	17.660
Related parties		
PT Bank Pan Indonesia Tbk		
Rupiah	7.526	3.847
US Dollar (US\$ 149,599 and US\$ 63,679 in 2010 and 2009, respectively)	1.335	617
Total related parties	8.861	4.464
Total	<u>32.566</u>	<u>22.227</u>

The balances of cash on hand and in banks in related party represent 27.21% and 20.08% of the total cash on hand and in banks in 2010 and 2009, respectively (Note 26).

5. PREMIUM RECEIVABLES

The details of premium receivables by type of responsibility are as follow:

	<u>2010</u>	<u>2009</u>
Third parties		
Individual insurance	312	490
Group insurance	29	970
Sub total	341	1.460
Related parties		
Group insurance	211	341
Total	<u>552</u>	<u>1.801</u>

The details of premium receivables by currencies are as follows:

	<u>2010</u>	<u>2009</u>
Rupiah	447	1.588
US Dollar (US\$ 11,742 and US\$ 21,966 in 2010 and 2009, respectively)	105	213
Total	<u>552</u>	<u>1.801</u>

These consolidated financial statements are originally issued in Indonesian language.

**PT PANIN FINANCIAL Tbk
DAN ANAK PERUSAHAAN
CATATAN ATAS LAPORAN KEUANGAN
KONSOLIDASI
30 SEPTEMBER 2010 DAN 2009
(Dalam Jutaan Rupiah, Kecuali Dinyatakan Lain)**

**PT PANIN FINANCIAL Tbk
AND SUBSIDIARIES
NOTES TO CONSOLIDATED
FINANCIAL STATEMENTS
SEPTEMBER 30, 2010 AND 2009
(In Millions of Rupiah, Unless Otherwise Stated)**

5. PIUTANG PREMI (lanjutan)

Piutang premi berdasarkan umur piutang:

	2010
Belum jatuh tempo	552
60 s/d 90 hari	-
Jumlah	552

Manajemen berpendapat bahwa seluruh piutang premi pada tahun 2010 dan 2009 dapat ditagih, sehingga tidak dibentuk penyisihan kerugian

Saldo piutang premi dari pihak yang mempunyai hubungan istimewa adalah sebesar 38,22% dan 18,93% dari jumlah piutang premi masing-masing pada tahun 2010 dan 2009 (Catatan 26).

6. PIUTANG REASURANSI

Akun ini terdiri dari:

	2010
Swiss Reinsurance Company, Singapura	-
Citicorp Life Insurance Ltd., Australia	-
Jumlah	-

Piutang reasuransi berdasarkan jenis mata uang adalah sebagai berikut:

	2010
Rupiah	-
US Dollar (US\$ 2.990)	-
Jumlah	-

Manajemen berpendapat bahwa seluruh piutang reasuransi pada tahun 2009 dapat ditagih, sehingga tidak dibentuk penyisihan kerugian.

5. PREMIUM RECEIVABLES (continued)

The details of premium receivables by receivables overdue:

	2009	
	1.801	<i>Less than 60 days overdue</i>
	-	<i>60 to 90 days overdue</i>
Jumlah	1.801	Total

Management believes that all of the premiums receivable in 2010 and 2009 are fully collectible, therefore, the management has not provided allowance for doubtful accounts.

The balances of premiums receivable from related parties represent 38.22% and 18.93% of the total premium receivables in 2010 and 2009, respectively (Note 26).

6. REINSURANCE RECEIVABLES

This account consists of:

	2009	
	29	<i>Swiss Reinsurance Company, Singapura</i>
	-	<i>Citicorp Life Insurance Ltd., Australia</i>
Jumlah	29	Total

The details of reinsurance receivables by currencies are as follows:

	2009	
	-	<i>Rupiah</i>
	29	<i>US Dollar (US\$ 2,990)</i>
Jumlah	29	Total

Management believes that all of the reinsurance receivable in 2009 are fully collectible, therefore, the management has not provided allowance for doubtful accounts.

These consolidated financial statements are originally issued in Indonesian language.

**PT PANIN FINANCIAL Tbk
DAN ANAK PERUSAHAAN
CATATAN ATAS LAPORAN KEUANGAN
KONSOLIDASI
30 SEPTEMBER 2010 DAN 2009
(Dalam Jutaan Rupiah, Kecuali Dinyatakan Lain)**

**PT PANIN FINANCIAL Tbk
AND SUBSIDIARIES
NOTES TO CONSOLIDATED
FINANCIAL STATEMENTS
SEPTEMBER 30, 2010 AND 2009
(In Millions of Rupiah, Unless Otherwise Stated)**

7. PIUTANG HASIL INVESTASI

Akun ini terdiri dari:

	2010	2009	
Pihak ketiga			<i>Third parties</i>
Bunga deposito berjangka	8.222	3.566	<i>Interest on time deposits</i>
Bunga obligasi	2.027	993	<i>Interest on bonds</i>
Bunga <i>medium term note</i>	598	503	<i>Interest on medium term note</i>
Bunga pinjaman polis	-	466	<i>Interest on policy loans</i>
Jumlah pihak ketiga	<u>10.847</u>	<u>5.528</u>	<i>Total third parties</i>
Pihak yang mempunyai hubungan istimewa			<i>Related parties</i>
Bunga deposito berjangka	19	91	<i>Interest on time deposits</i>
Hasil reksadana	-	343	<i>Income on mutual fund</i>
Jumlah pihak yang mempunyai hubungan istimewa	<u>19</u>	<u>434</u>	<i>Total related parties</i>
Jumlah	<u>10.866</u>	<u>5.962</u>	Total

Piutang hasil investasi berdasarkan jenis mata uang adalah sebagai berikut:

	2010	2009	
Rupiah	8.092	4.496	<i>Rupiah</i>
US Dollar (US \$310.827 dan US\$ 151.433 masing-masing pada tahun 2010 dan 2009)	2.774	1.466	<i>US Dollar (US\$ 310,827 and US\$ 151,433 in 2010 and 2009, respectively)</i>
Jumlah	<u>10.866</u>	<u>5.962</u>	Total

Manajemen berpendapat bahwa seluruh piutang hasil investasi pada tahun 2010 dan 2009 dapat ditagih sehingga tidak dibentuk penyisihan kerugian.

The details of investment income receivables by currencies are as follows:

Management believes that all of the investment income receivables in 2010 and 2009 are fully collectible, therefore the management has not provided allowance for doubtful accounts.

Saldo piutang hasil investasi dari pihak yang mempunyai hubungan istimewa adalah sebesar 0,18% dan 7,28% dari jumlah piutang hasil investasi, masing-masing pada tahun 2010 dan 2009 (Catatan 26).

The balances of investment income receivables from related parties represent 0.18% and 7.28% of the total investment income receivables in 2010 and 2009, respectively (Note 26).

These consolidated financial statements are originally issued in Indonesian language.

**PT PANIN FINANCIAL Tbk
DAN ANAK PERUSAHAAN
CATATAN ATAS LAPORAN KEUANGAN
KONSOLIDASI
30 SEPTEMBER 2010 DAN 2009
(Dalam Jutaan Rupiah, Kecuali Dinyatakan Lain)**

**PT PANIN FINANCIAL Tbk
AND SUBSIDIARIES
NOTES TO CONSOLIDATED
FINANCIAL STATEMENTS
SEPTEMBER 30, 2010 AND 2009
(In Millions of Rupiah, Unless Otherwise Stated)**

8. AKTIVA TETAP

Rincian aktiva tetap adalah sebagai berikut:

8. PROPERTY AND EQUIPMENT

The details of property and equipment are as follow:

	2010			Saldo Akhir/ Ending Balances	
	Saldo Awal/ Beginning Balances	Perubahan Selama Peiode Berjalan/ Movements During The Period			
		Penambahan/ Additions	Pengurangan/ Deductions		
<u>Nilai Tercatat</u>					<u>Carrying Value</u>
<u>Pemilikan Langsung</u>					<u>Direct Ownership</u>
Tanah	1.524	-	-	1.524	Land
Bangunan	5.838	-	-	5.838	Buildings
Kendaraan bermotor	994	237	-	1.231	Motor vehicles
Mesin kantor	11.219	627	40	11.806	Office machinery
Perabot kantor	5.981	752	17	6.716	Furniture and fixtures
Inventaris kantor	1.562	-	91	1.471	Office equipment
Aktiva tetap dalam tahap pengembangan	-	37	-	37	Asset under development stage
Jumlah Nilai Tercatat	27.118	1.653	148	28.623	Total Carrying Value
<u>Akumulasi Penyusutan</u>					<u>Accumulated Depreciation</u>
<u>Pemilikan Langsung</u>					<u>Direct Ownership</u>
Bangunan	3.778	155	-	3.933	Buildings
Kendaraan bermotor	639	88	-	727	Motor vehicles
Mesin kantor	5.571	1.777	33	7.315	Office machinery
Perabot kantor	2.578	908	17	3.469	Furniture and fixtures
Inventaris kantor	1.168	69	91	1.146	Office equipment
Jumlah Akumulasi Penyusutan	13.734	2.997	141	16.590	Total Accumulated Depreciation
Nilai Buku	13.384			12.033	Net Book Value

These consolidated financial statements are originally issued in Indonesian language.

**PT PANIN FINANCIAL Tbk
DAN ANAK PERUSAHAAN
CATATAN ATAS LAPORAN KEUANGAN
KONSOLIDASI
30 SEPTEMBER 2010 DAN 2009
(Dalam Jutaan Rupiah, Kecuali Dinyatakan Lain)**

**PT PANIN FINANCIAL Tbk
AND SUBSIDIARIES
NOTES TO CONSOLIDATED
FINANCIAL STATEMENTS
SEPTEMBER 30, 2010 AND 2009
(In Millions of Rupiah, Unless Otherwise Stated)**

8. AKTIVA TETAP (lanjutan)

8. PROPERTY AND EQUIPMENT (continued)

	2009			<i>Carrying Value Direct Ownership</i>
	Perubahan Selama Periode Berjalan/ <i>Movements During The Period</i>	Saldo Awal/ <i>Beginning Balances</i>	Saldo Akhir/ <i>Ending Balances</i>	
	Penambahan/ <i>Additions</i>	Pengurangan/ <i>Deductions</i>		
<u>Nilai Tercatat</u>				
<u>Pemilikan Langsung</u>				
Tanah	-	-	1.524	<i>Land</i>
Bangunan	-	-	5.838	<i>Buildings</i>
Kendaraan bermotor	28	220	994	<i>Motor vehicles</i>
Mesin kantor	594	90	10.922	<i>Office machinery</i>
Perabot kantor	1.688	54	5.928	<i>Furniture and fixtures</i>
Inventaris kantor	289	53	1.560	<i>Office equipment</i>
Jumlah Nilai Tercatat	2.599	417	26.766	<i>Total Carrying Value</i>
<u>Akumulasi Penyusutan</u>				
<u>Pemilikan Langsung</u>				
Bangunan	155	-	3.726	<i>Buildings</i>
Kendaraan bermotor	114	76	607	<i>Motor vehicles</i>
Mesin kantor	1.723	90	4.938	<i>Office machinery</i>
Perabot kantor	648	54	2.308	<i>Furniture and fixtures</i>
Inventaris kantor	60	53	1.144	<i>Office equipment</i>
Jumlah Akumulasi Penyusutan	2.700	273	12.723	<i>Total Accumulated Depreciation</i>
Nilai Buku	14.288		14.043	Net Book Value

Jumlah penyusutan yang dibebankan pada usaha adalah sebesar Rp 2.997 dan Rp 2.700 masing-masing untuk sembilan bulan yang berakhir pada tanggal-tanggal 30 September 2010 dan 2009 (Catatan 21).

Depreciation charged to operations amounted to Rp 2,997 and Rp 2,700 for nine months ended September 30, 2010 and 2009, respectively (Note 21).

Perusahaan memiliki beberapa bidang tanah yang terletak di Jawa, Sumatera, Kalimantan dan Sulawesi dengan hak legal berupa Hak Guna Bangunan (HGB) yang berjangka waktu antara 15 tahun sampai dengan 25 tahun dan akan jatuh tempo paling lambat tahun 2024. Manajemen berkeyakinan bahwa seluruh HGB tersebut dapat diperpanjang pada saat jatuh tempo.

The Company owns several pieces of land located in Java, Sumatera, Kalimantan and Sulawesi with Right to Build and Use the Building (HGB) for periods of 15 to 25 years, which will be due at the last in 2024. Management believes that the HGB can be extended.

Pada tanggal 30 September 2010 dan 2009, aktiva tetap, kecuali tanah, telah diasuransikan dengan jumlah pertanggungan masing-masing sebesar Rp 9.934 dan Rp 9.828. Manajemen berpendapat bahwa nilai pertanggungan tersebut cukup untuk menutupi kemungkinan kerugian atas aktiva tetap yang dipertanggungkan.

As of September 30, 2010 and 2009, property and equipment, except land, were insured with the insurance coverage amounted to Rp 9,934 and Rp. 9,828, respectively. Management believes that the insurance coverage is adequate to cover possible losses on the assets insured.

**PT PANIN FINANCIAL Tbk
DAN ANAK PERUSAHAAN
CATATAN ATAS LAPORAN KEUANGAN
KONSOLIDASI
30 SEPTEMBER 2010 DAN 2009
(Dalam Jutaan Rupiah, Kecuali Dinyatakan Lain)**

**PT PANIN FINANCIAL Tbk
AND SUBSIDIARIES
NOTES TO CONSOLIDATED
FINANCIAL STATEMENTS
SEPTEMBER 30, 2010 AND 2009
(In Millions of Rupiah, Unless Otherwise Stated)**

8. AKTIVA TETAP (lanjutan)

Berdasarkan hasil penelaahan terhadap nilai yang dapat diperoleh kembali dari aktiva tetap, manajemen Perusahaan dan Anak perusahaan berpendapat bahwa tidak ada peristiwa atau perubahan keadaan yang mengindikasikan bahwa nilai tercatat aktiva tetap tidak dapat seluruhnya terealisasi pada tanggal 30 September 2010.

Perusahaan melakukan penilaian kembali aktiva tetapnya yang diperoleh sampai dengan tanggal 12 September 1986 berdasarkan Peraturan Pemerintah No. 45 tanggal 2 Oktober 1989 dan telah memperoleh persetujuan dari kantor pajak dalam Surat Keputusan No. KEP-25A/WPJ.05/KP.03/1989. Selisih penilaian kembali aktiva tetap sebesar Rp 593 dicatat sebagai bagian dari ekuitas.

Pada tahun 2008, Perusahaan mereklasifikasi saldo selisih penilaian kembali aktiva tetap sebesar Rp 593 ke akun saldo laba sesuai dengan Pernyataan Standar Akuntansi Keuangan (PSAK) No. 16 (Revisi 2007) tentang Aktiva Tetap.

Kerugian (keuntungan) penjualan aktiva tetap terdiri dari:

	2010	2009
Harga perolehan	148	417
Akumulasi penyusutan	(141)	(273)
Nilai buku	7	144
Harga jual	8	149
Laba penjualan aktiva tetap	1	5

8. PROPERTY AND EQUIPMENT (continued)

Base on the review of the recoverable amount of the property and equipment, the Company and Subsidiaries' management believe that there are no events or changes in circumstances as of September 30, 2010 that indicate that the carrying amount of property and equipment may not be fully recoverable.

The Company revalued property and equipment which were acquired until September 12, 1986 based on the Government Regulation No. 45 dated October 2, 1989. The revaluation was approved by the Tax Office in its decision letter No. KEP-25A/WPJ.05/KP.03/1989. The revaluation increment amounting to Rp 593 was presented as part of the stockholders' equity.

In 2008, the Company has reclassified the balance of revaluation increment in property and equipment to retained earnings amounting to Rp 593 in accordance with the Statement of Financial Accounting Standard No. 16 (Revision 2007) regarding Fixed Asset.

Loss (gain) on sale of property consists of:

Acquisition cost
Accumulated depreciation
Book value
Proceed from sale of property and equipment
Gain on sale of property and equipment

These consolidated financial statements are originally issued in Indonesian language.

**PT PANIN FINANCIAL Tbk
DAN ANAK PERUSAHAAN
CATATAN ATAS LAPORAN KEUANGAN
KONSOLIDASI
30 SEPTEMBER 2010 DAN 2009
(Dalam Jutaan Rupiah, Kecuali Dinyatakan Lain)**

**PT PANIN FINANCIAL Tbk
AND SUBSIDIARIES
NOTES TO CONSOLIDATED
FINANCIAL STATEMENTS
SEPTEMBER 30, 2010 AND 2009
(In Millions of Rupiah, Unless Otherwise Stated)**

9. BIAYA AKUISISI DITANGGUHKAN – BERSIH

Akun ini terdiri dari:

	2010
Komisi, insentif dan bonus	59.791
Diskon premi	3.114
Pemeriksaan kesehatan calon tertanggung	380
Jumlah	63.285
Akumulasi amortisasi	(62.196)
Nilai Buku	1.089

Beban amortisasi pada tahun 2010 dan 2009 masing-masing sebesar Rp 646 dan Rp 654 disajikan dalam akun "Biaya Akuisisi" dan akun "Beban Pemasaran" pada laporan laba rugi konsolidasi (Catatan 19 dan Catatan 20).

10. KEWAJIBAN KEPADA PEMEGANG POLIS

a. Kewajiban Manfaat Polis Masa Depan

Kewajiban manfaat polis masa depan menurut jenis asuransi adalah sebagai berikut:

	2010
Perorangan	
Unit-linked	1.095.063
Universal life	669.175
Seumur hidup	187.091
Dwiguna kombinasi	181.448
Dwiguna	9.399
Kematian	2.053
Tabarru	-
Anuitas	45
Sub jumlah	2.144.274
Kumpulan	
Kematian	84.713
Universal Life	12.921
Dwiguna kombinasi	131
Dwiguna	-
Sub jumlah	97.765
Jumlah	2.242.039

Kewajiban manfaat polis masa depan menurut mata uang adalah sebagai berikut:

	2010
Rupiah	1.905.977
US Dollar (US\$ 37.658.248 dan US\$ 28.630.418 masing-masing pada tahun 2010 dan 2009)	336.062
Jumlah	2.242.039

9. DEFERRED ACQUISITION COST - NET

This account consists of:

	2009	
	59.791	Commission, incentives and bonus
	3.114	Premium discounts
	380	Medical check-up of applicants
Jumlah	63.285	Total
Akumulasi amortisasi	(61.325)	Accumulated amortization
Nilai Buku	1.960	Book Value

Amortization charged to operations amounted to Rp 646 and Rp 654 in 2010 and 2009, respectively, was presented as "Acquisition Cost" and "Marketing Expenses" accounts in the consolidated statements of income (Note 19 and Note 20).

10. LIABILITIES TO POLICYHOLDERS

a. Liability for Future Policy Benefits

Liability for future policy benefits by type of insurance is as follows:

	2009	
Perorangan		Individual
Unit-linked	1.185.008	Unit-linked
Universal life	299.609	Universal life
Seumur hidup	157.447	Whole life
Dwiguna kombinasi	237.267	Endowment combined
Dwiguna	48.409	Endowment
Kematian	1.310	Death
Tabarru	758	Tabarru
Anuitas	194	Annuities
Sub jumlah	1.930.002	Sub total
Kumpulan		Group
Kematian	71.844	Death
Universal Life	-	Universal Life
Dwiguna kombinasi	5.531	Endowment combined
Dwiguna	5.801	Endowment
Sub jumlah	83.176	Sub total
Jumlah	2.013.178	Total

Liability for future policy benefits by currency are as follows:

	2009	
Rupiah	1.736.007	Rupiah
US Dollar (US\$ 37.658.248 dan US\$ 28.630.418 masing-masing pada tahun 2010 dan 2009)	277.171	US Dollar (US\$ 37,658,248 and US\$ 28,630,418 in 2010 and 2009, respectively)
Jumlah	2.013.178	Total

**PT PANIN FINANCIAL Tbk
DAN ANAK PERUSAHAAN
CATATAN ATAS LAPORAN KEUANGAN
KONSOLIDASI
30 SEPTEMBER 2010 DAN 2009
(Dalam Jutaan Rupiah, Kecuali Dinyatakan Lain)**

**PT PANIN FINANCIAL Tbk
AND SUBSIDIARIES
NOTES TO CONSOLIDATED
FINANCIAL STATEMENTS
SEPTEMBER 30, 2010 AND 2009
(In Millions of Rupiah, Unless Otherwise Stated)**

**10. KEWAJIBAN KEPADA PEMEGANG POLIS
(lanjutan)**

Perubahan kewajiban manfaat polis masa depan adalah sebagai berikut:

	2010
Saldo awal periode	2.225.185
Kenaikan kewajiban manfaat polis masa depan	16.854
Saldo akhir periode	2.242.039

Kewajiban manfaat polis masa depan merupakan jumlah dana yang harus disediakan oleh penanggung untuk membayar manfaat dari klaim yang jatuh tempo di masa yang akan datang kepada pihak sebagaimana dinyatakan dalam polis. Perhitungan kewajiban manfaat polis masa depan ditetapkan berdasarkan pada laporan aktuaris Perusahaan, dengan menggunakan asumsi-asumsi sebagai berikut:

Metode perhitungan	: Metode prospektif
Tabel mortalita	: C.S.O 1941 C.S.O 1958 C.S.O 1980
Tingkat bunga	: Polis Rupiah = 5% - 9% Polis US Dollar = 3% - 5%
Umur	: Menurut umur sebenarnya
Masa pertanggungan	: Menurut masa pertanggungan yang sebenarnya
Sistem perhitungan cadangan	: Polis yang diproduksi sebelum tahun 1996 menggunakan Zillmer Quota 40 permil Polis yang diproduksi mulai tahun 1996-2000 menggunakan Net Level Premium (Cadangan INA) Polis yang diproduksi mulai tahun 2001 menggunakan Zillmer Quota 30 permil

b. Estimasi Kewajiban Klaim

Estimasi kewajiban klaim merupakan kewajiban yang disisihkan untuk memenuhi kewajiban klaim yang terjadi dan yang masih dalam proses penyelesaian atas polis-polis asuransi yang masih berlaku (*policies in force*) selama periode akuntansi. Kewajiban ini meliputi baik klaim yang dilaporkan maupun yang tidak dilaporkan dan dihitung sesuai dengan ketentuan Menteri Keuangan Republik Indonesia.

10. LIABILITIES TO POLICYHOLDERS (continued)

The changes in liability for future policy benefits are as follows:

	2009	
Saldo awal periode	1.556.230	Balance at beginning of period
Increase in liability for future policy benefits	456.948	Increase in liability for future policy benefits
Saldo akhir periode	2.013.178	Balance at end of period

Liability for future policy benefits represents amounts set aside to provide for benefits promised to policyholders under the terms of life insurance policies in force. The calculation of liability for future policy benefits is determined based on the report of the Company's actuary, with the following actuarial assumptions:

Method of computation	: Prospective method
Mortality table	: 1941 C.S.O 1958 C.S.O 1980 C.S.O
Interest rate	: Rupiah policies = 5% - 9% US Dollar policies = 3%-5%
Age	: Actual age
Insurance period	: Actual period covered
Reserve computation formula	: Policy produced before 1996 using Zillmer Quota 40 over one thousand Policy produced in 1996-2000 and thereafter using Net Level Premium (INA method) Policy produced in 2001 and thereafter using Zillmer Quota 30 over one Thousand

b. Estimated Claims Liability

Estimated claims liability represents amounts set aside to provide for the outstanding and incurred claims arising from insurance policies in force during the accounting period. The liability includes both reported and unreported claims and is calculated in accordance with the guidelines set by the Minister of Finance of the Republic of Indonesia.

These consolidated financial statements are originally issued in Indonesian language.

**PT PANIN FINANCIAL Tbk
DAN ANAK PERUSAHAAN
CATATAN ATAS LAPORAN KEUANGAN
KONSOLIDASI
30 SEPTEMBER 2010 DAN 2009
(Dalam Jutaan Rupiah, Kecuali Dinyatakan Lain)**

**PT PANIN FINANCIAL Tbk
AND SUBSIDIARIES
NOTES TO CONSOLIDATED
FINANCIAL STATEMENTS
SEPTEMBER 30, 2010 AND 2009
(In Millions of Rupiah, Unless Otherwise Stated)**

**10. KEWAJIBAN KEPADA PEMEGANG POLIS
(lanjutan)**

b. Estimasi Kewajiban Klaim (lanjutan)

Perubahan estimasi kewajiban klaim adalah sebagai berikut:

	<u>2010</u>
Saldo awal periode	4.930
Kenaikan (penurunan) estimasi kewajiban klaim	136
Saldo akhir period	<u>5.066</u>

Estimasi kewajiban klaim menurut mata uang adalah sebagai berikut:

	<u>2010</u>
Rupiah	4.280
US Dollar (US\$ 88.126 dan US\$ 165.577 masing-masing pada tahun 2010 dan 2009)	786
Jumlah	<u>5.066</u>

Jumlah estimasi kewajiban klaim yang masih dalam proses penyelesaian adalah sebesar Rp 1.550 dan Rp 2.447 masing-masing pada tahun 2010 dan 2009.

c. Hutang Klaim

Akun ini merupakan hutang kepada pemegang polis (*participants*) sehubungan dengan klaim manfaat, klaim meninggal, klaim tahapan dan klaim habis kontrak yang telah disetujui pembayarannya.

Hutang klaim menurut jenis asuransi adalah sebagai berikut:

	<u>2010</u>
Unit-linked	1.724
Dwiguna kombinasi	5.020
Seumur hidup	1.103
Dwiguna	46
Anuitas	2
Jumlah	<u>7.895</u>

Hutang klaim menurut mata uang adalah sebagai berikut:

	<u>2010</u>
Rupiah	4.920
US Dollar (US\$ 333.385 dan US\$ 530.730 masing-masing pada tahun 2010 dan 2009)	2.975
Jumlah	<u>7.895</u>

10. LIABILITIES TO POLICYHOLDERS (continued)

b. *Estimated Claims Liability (continued)*

The changes in estimated claims liability are as follows:

	<u>2009</u>	
Saldo awal periode	8.040	<i>Balance at beginning of period</i>
Kenaikan (penurunan) estimasi kewajiban klaim	(442)	<i>Increase (decrease) in estimated claims liability</i>
Saldo akhir period	<u>7.598</u>	<i>Balance at end of period</i>

Estimated claims liability by currency are as follows:

	<u>2009</u>	
Rupiah	5.995	<i>Rupiah</i>
US Dollar (US\$ 88,126 dan US\$ 165,577 in 2010 and 2009, respectively)	1.603	<i>US Dollar (US\$ 88,126 and US\$ 165,577 in 2010 and 2009, respectively)</i>
Jumlah	<u>7.598</u>	<i>Total</i>

Estimated claims liability in the process of settlement amounted to Rp1,550 and Rp 2,447 in 2010 and 2009, respectively.

c. *Claims Payable*

This account represents liabilities to policyholders (participants) related to benefit claims, death claims, periodical claims and maturity claims which were already approved for payment.

Claims payable by type of insurance are as follows:

	<u>2009</u>	
Unit-linked	2.772	<i>Unit-linked</i>
Dwiguna kombinasi	5.959	<i>Endowment combined</i>
Seumur hidup	1.085	<i>Whole life</i>
Dwiguna	620	<i>Endowment</i>
Anuitas	437	<i>Annuities</i>
Jumlah	<u>10.873</u>	<i>Total</i>

Claims payable by currency are as follows:

	<u>2009</u>	
Rupiah	5.735	<i>Rupiah</i>
US Dollar (US\$ 333,385 and US\$ 530,730 in 2010 and 2009, respectively)	5.138	<i>US Dollar (US\$ 333,385 and US\$ 530,730 in 2010 and 2009, respectively)</i>
Jumlah	<u>10.873</u>	<i>Total</i>

These consolidated financial statements are originally issued in Indonesian language.

**PT PANIN FINANCIAL Tbk
DAN ANAK PERUSAHAAN
CATATAN ATAS LAPORAN KEUANGAN
KONSOLIDASI
30 SEPTEMBER 2010 DAN 2009
(Dalam Jutaan Rupiah, Kecuali Dinyatakan Lain)**

**PT PANIN FINANCIAL Tbk
AND SUBSIDIARIES
NOTES TO CONSOLIDATED
FINANCIAL STATEMENTS
SEPTEMBER 30, 2010 AND 2009
(In Millions of Rupiah, Unless Otherwise Stated)**

**10. KEWAJIBAN KEPADA PEMEGANG POLIS
(lanjutan)**

d. Premi Yang Belum Merupakan Pendapatan

Premi yang belum merupakan pendapatan merupakan bagian yang belum merupakan pendapatan dari premi yang sudah dibayar atas polis asuransi kontrak jangka pendek. Perhitungannya dilakukan setiap akhir tahun atas setiap polis secara proporsional.

Premi yang belum merupakan pendapatan menurut jenis asuransi adalah sebagai berikut:

	2010	2009	
Perorangan			<i>Individual</i>
Kematian	1.812	1.553	<i>Death</i>
Kesehatan	1.476	1.183	<i>Health</i>
Unit-linked	388	281	<i>Unit-linked</i>
Kecelakaan diri	217	206	<i>Personal accident</i>
Universal life	43	36	<i>Universal life</i>
Sub jumlah	3.936	3.259	<i>Sub total</i>
Kumpulan			<i>Group</i>
Kematian	116	85	<i>Death</i>
Kesehatan	37	54	<i>Health</i>
Kecelakaan diri	15	15	<i>Personal accident</i>
Sub jumlah	168	154	<i>Sub total</i>
Jumlah	4.104	3.413	Total

Premi yang belum merupakan pendapatan menurut mata uang adalah sebagai berikut:

	2010	2009	
Rupiah	3.904	3.187	<i>Rupiah</i>
US Dollar (US\$ 22.380 dan US\$ 23.341 masing-masing pada tahun 2010 dan 2009)	200	226	<i>US Dollar (US\$ 22,380 and US\$ 23,341 in 2010 and 2009, respectively)</i>
Jumlah	4.104	3.413	Total

Perubahan premi yang belum merupakan pendapatan adalah sebagai berikut:

	2010	2009	
Saldo awal periode	3.598	2.703	<i>Balance at beginning of period</i>
Kenaikan premi yang belum merupakan pendapatan	506	710	<i>Increase in unearned premiums</i>
Saldo akhir periode	4.104	3.413	Balance at end of period

Perhitungan premi yang belum merupakan pendapatan ditetapkan berdasarkan pada laporan aktuaris Perusahaan.

10. LIABILITIES TO POLICYHOLDERS (continued)

d. *Unearned Premiums*

Unearned premiums represent unearned portion of premiums already paid under short-term insurance contract. The calculation is made for each policy on yearly basis proportionally.

Unearned premiums by type of insurance are as follows:

Unearned premiums by currency are as follows:

The changes in unearned premiums are as follows:

The calculation of unearned premiums is determined based on the report of the Company's actuary.

These consolidated financial statements are originally issued in Indonesian language.

**PT PANIN FINANCIAL Tbk
DAN ANAK PERUSAHAAN
CATATAN ATAS LAPORAN KEUANGAN
KONSOLIDASI
30 SEPTEMBER 2010 DAN 2009
(Dalam Jutaan Rupiah, Kecuali Dinyatakan Lain)**

**PT PANIN FINANCIAL Tbk
AND SUBSIDIARIES
NOTES TO CONSOLIDATED
FINANCIAL STATEMENTS
SEPTEMBER 30, 2010 AND 2009
(In Millions of Rupiah, Unless Otherwise Stated)**

11. HUTANG REASURANSI

Akun ini terdiri dari:

	<u>2010</u>
PT (Persero) Reasuransi Internasional Indonesia	4.329
PT Maskapai Reasuransi Indonesia Tbk	4.422
Munchener Ruckversicherungs-Gesellschaft, Singapura	2.561
Citicorp Life Insurance Ltd., Australia	952
Swiss Reinsurance Company, Singapura	125
Jumlah	<u>12.389</u>

Hutang reasuransi berdasarkan jenis mata uang adalah sebagai berikut:

	<u>2010</u>
Rupiah	12.036
US Dollar (US\$ 39.587 dan US\$ 47.240 masing-masing pada tahun 2010 dan 2009)	353
Jumlah	<u>12.389</u>

12. HUTANG PAJAK

Akun ini terdiri dari:

	<u>2010</u>
Hutang pajak	
Pajak penghasilan	
Pasal 21	1.837
Pasal 23	395
Pasal 26	43
Pajak pertambahan nilai	44
Jumlah	<u>2.319</u>

11. REINSURANCE PAYABLE

This account consists of:

	<u>2009</u>	
	7.449	<i>PT (Persero) Reasuransi Internasional Indonesia</i>
	3.663	<i>PT Maskapai Reasuransi Indonesia Tbk Munchener Ruckversicherungs-Gesellschaft, Singapore</i>
	2.080	<i>Citicorp Life Insurance Ltd., Australia</i>
	946	<i>Swiss Reinsurance Company, Singapore</i>
	122	
Jumlah	<u>14.260</u>	Total

Details of reinsurance payables by currency are as follows:

	<u>2009</u>	
	13.803	<i>Rupiah</i>
	457	<i>US Dollar (US\$ 39,587 and US\$ 47,240 in 2010 and 2009, respectively)</i>
Jumlah	<u>14.260</u>	Total

12. TAXES PAYABLE

This account consists of:

	<u>2009</u>	
	848	<i>Taxes payable</i>
	612	<i>Income tax</i>
	-	<i>Article 21</i>
	36	<i>Article 23</i>
	-	<i>Article 26</i>
	36	<i>Value added tax</i>
Jumlah	<u>1.496</u>	Total

**PT PANIN FINANCIAL Tbk
DAN ANAK PERUSAHAAN
CATATAN ATAS LAPORAN KEUANGAN
KONSOLIDASI
30 SEPTEMBER 2010 DAN 2009
(Dalam Jutaan Rupiah, Kecuali Dinyatakan Lain)**

**PT PANIN FINANCIAL Tbk
AND SUBSIDIARIES
NOTES TO CONSOLIDATED
FINANCIAL STATEMENTS
SEPTEMBER 30, 2010 AND 2009
(In Millions of Rupiah, Unless Otherwise Stated)**

13. MODAL SAHAM

Susunan kepemilikan saham Perusahaan pada tanggal 30 September 2010 dan 2009 berdasarkan catatan yang dibuat oleh PT Sinartama Gunita, Biro Administrasi Efek, adalah sebagai berikut:

13. CAPITAL STOCK

The details of the stockholders and their respective shares ownership as of September 30, 2010 and 2009 based on the report prepared by PT Sinartama Gunita, a Securities Administration Bureau, are as follows:

2010				
Nama Pemegang Saham	Jumlah Saham Ditempatkan dan Disetor Penuh/ <i>Number of Shares Issued and Fully Paid</i>	Persentase Pemilikan/ <i>Percentage of Ownership</i>	Jumlah/ <i>Amount</i>	Stockholders
PT Panin Insurance Tbk	13.695.088.876	56,96%	1.711.886	<i>PT Panin Insurance Tbk</i>
Mellon S/A Cundill Recovery FD Masyarakat (masing-masing dengan pemilikan dibawah 5%)	2.200.000.000	9,15%	275.000	<i>Mellon S/A Cundill Recovery FD</i>
	8.068.972.317	33,57%	1.008.622	<i>Public (each below 5% ownership)</i>
Sub Jumlah	23.964.061.193	99,68%	2.995.508	<i>Sub Total</i>
Modal saham yang diperoleh kembali	78.035.500	0,32%	9.754	<i>Treasury stocks</i>
Jumlah	24.042.096.693	100%	3.005.262	Total
2009				
Nama Pemegang Saham	Jumlah Saham Ditempatkan dan Disetor Penuh/ <i>Number of Shares Issued and Fully Paid</i>	Persentase Pemilikan/ <i>Percentage of Ownership</i>	Jumlah/ <i>Amount</i>	Stockholders
PT Panin Insurance Tbk	13.690.088.876	56,94%	1.711.261	<i>PT Panin Insurance Tbk</i>
Mellon S/A Cundill Recovery FD Masyarakat (masing-masing dengan pemilikan dibawah 5%)	2.300.000.000	9,57%	287.500	<i>Mellon S/A Cundill Recovery FD</i>
	7.973.972.317	33,17%	996.747	<i>Public (each below 5% ownership)</i>
Jumlah	23.964.061.193	99,68%	2.995.508	<i>Total</i>
Modal saham yang diperoleh kembali	78.035.500	0,32%	9.754	<i>Treasury stocks</i>
Jumlah	24.042.096.693	100%	3.005.262	Total

**PT PANIN FINANCIAL Tbk
DAN ANAK PERUSAHAAN
CATATAN ATAS LAPORAN KEUANGAN
KONSOLIDASI
30 SEPTEMBER 2010 DAN 2009
(Dalam Jutaan Rupiah, Kecuali Dinyatakan Lain)**

**PT PANIN FINANCIAL Tbk
AND SUBSIDIARIES
NOTES TO CONSOLIDATED
FINANCIAL STATEMENTS
SEPTEMBER 30, 2010 AND 2009
(In Millions of Rupiah, Unless Otherwise Stated)**

13. MODAL SAHAM (lanjutan)

Berdasarkan Rapat Umum Luar Biasa Pemegang Saham tanggal 28 Juni 2007, pemegang saham menyetujui rencana Perusahaan untuk melakukan pembelian kembali atas saham-saham Perusahaan yang telah dikeluarkan (*shares buy back*). Perusahaan akan melakukan pembelian kembali saham yang jumlahnya maksimum sebesar 10% dari seluruh jumlah saham yang dikeluarkan oleh Perusahaan. Perusahaan akan menentukan harga pembelian kembali saham sesuai peraturan yang berlaku yaitu harga lebih rendah atau sama dengan harga perdagangan sebelumnya di bursa. Perusahaan akan menyisihkan dana untuk pembelian kembali saham maksimum sebesar Rp 360.000 dari akun Saldo Laba. Dalam jumlah dana tersebut sudah termasuk biaya transaksi, komisi perantara, serta biaya-biaya lain yang berhubungan dengan pembelian kembali saham ini. Apabila terdapat sisa dana, maka akan dikembalikan pada akun Saldo Laba.

Perusahaan telah melakukan pembelian kembali saham sebanyak 78.035.500 saham atau senilai Rp 13.439 Periode pembelian kembali saham ini telah berakhir pada tanggal 28 Desember 2008.

Perusahaan bermaksud menjual seluruh saham hasil pembelian kembali sejumlah 78.035.300 saham melalui Bursa Efek Indonesia. Waktu pelaksanaan penjualan saham hasil pembelian kembali akan dilakukan dalam jangka waktu 18 (delapan belas) bulan terhitung mulai tanggal 19 Juli 2010.

Penjualan saham hasil pembelian kembali oleh Perusahaan akan dilaksanakan dengan mengikuti Peraturan Bapepam dan LK No. XI.B.2, Lampiran Keputusan Ketua Bapepam dan LK Nomor : Kep-105/BL/2010 tanggal 13 April 2010 tentang Pembelian Kembali Saham Yang Dikeluarkan Oleh Emiten Atau Perusahaan Publik.

Berdasarkan Rapat Umum Luar Biasa Para Pemegang Saham tanggal 29 Juni 2006, pemegang saham menyetujui untuk melaksanakan Penawaran Umum Terbatas VI dalam rangka Penerbitan Hak Memesan Efek Terlebih Dahulu kepada para pemegang saham sebanyak-banyaknya 11.982.506.676 saham dengan nilai nominal Rp 125 per saham dan sebanyak-banyaknya 3.994.168.892 Waran Seri IV yang diberikan secara cuma-cuma sebagai insentif. Setiap waran dapat ditukarkan dengan 1 (satu) saham bernilai nominal Rp 125 dengan harga pelaksanaan sebesar Rp 125 yang dapat dilakukan selama masa berlakunya pelaksanaan yaitu mulai tanggal 15 Januari 2007 sampai dengan 10 Juli 2009.

13. CAPITAL STOCK (continued)

Based on the Company's Extraordinary General Meeting of Shareholders dated June 28, 2007, the shareholders approved the Company's plan to buy back its issued shares (shares buy back). The Company will buy back its shares at a maximum 10% of the issued shares and determine the share price in accordance with the regulation which is the lower or same price of the earlier trading price at the stock exchanges. The Company provides a fund for the shares buy back at the maximum of Rp 360,000 of the Retained Earnings account. Included in the fund are transaction charges, brokerage commissions, and other expenses related to the shares buy back. If there is an excess fund, it will be returned to the Retained Earnings account.

The Company has repurchased its shares amounting to 78,035,500 shares or Rp13,439. The buy back period was due on December 28, 2008.

The Company intends to sell the shares resulting from shares repurchased amounting to 78,035,300 shares through the Indonesian Stock Exchange. Time execution of the sale of shares repurchased will be made within 18 (eighteen) months from the date of July 19, 2010.

Sale of shares resulting from shares repurchased by the Company will be implemented by following the Regulation of Bapepam and LK No. XI.B.2, the supplement of Decision of the Chairman of Bapepam and LK Number: Kep-105/BL/2010 dated 13 April 2010 concerning Repurchase of Shares Issued by the Issuer or Public Company.

Based on the Minutes of Extraordinary Meeting of the Company's Stockholders on June 29, 2006, the stockholders approved to conduct the Limited Public Offering VI with preemptive right issue to stockholders of maximum 11,982,506,676 shares with Rp 125 par value per share and of maximum 3,994,168,892 Warrant Series IV which are given free as incentive. Every holder of one warrant has the right to purchase 1 (one) share of the company at Rp 125 par value and offering price per share from January 15, 2007 to July 10, 2009. The warrant can be traded at regular and negotiation markets from July 13, 2006 to July 09, 2009. In Limited Public Offering VI, all shares offered, amounting to 11,982,506,676 shares, were fully subscribed.

**PT PANIN FINANCIAL Tbk
DAN ANAK PERUSAHAAN
CATATAN ATAS LAPORAN KEUANGAN
KONSOLIDASI
30 SEPTEMBER 2010 DAN 2009
(Dalam Jutaan Rupiah, Kecuali Dinyatakan Lain)**

**PT PANIN FINANCIAL Tbk
AND SUBSIDIARIES
NOTES TO CONSOLIDATED
FINANCIAL STATEMENTS
SEPTEMBER 30, 2010 AND 2009
(In Millions of Rupiah, Unless Otherwise Stated)**

13. MODAL SAHAM (lanjutan)

Bukti waran dapat diperdagangkan di pasar reguler dan negosiasi mulai tanggal 13 Juli 2006 sampai dengan 9 Juli 2009. Dalam pelaksanaan Penawaran Umum Terbatas VI tersebut, seluruh saham yang ditawarkan, yaitu sejumlah 11.982.506.676 saham, terjual.

Perubahan jumlah saham beredar adalah sebagai berikut:

	2010
Saldo awal periode	24.042.096.693
Pelaksanaan Waran Seri IV	-
Saham yang diperoleh kembali	(78.035.500)
Saldo akhir periode	23.964.061.193

13. CAPITAL STOCK (continued)

The changes in outstanding shares are as follows:

	2009	
	24.033.971.185	Balance at beginning of period
	8.125.508	Exercise of Warrant Series IV
	(78.035.500)	Treasury Stocks
Saldo akhir periode	23.964.061.193	Balance at end of period

14. TAMBAHAN MODAL DISETOR – BERSIH

Akun ini terdiri dari agio saham dan biaya emisi efek ekuitas, dengan rincian sebagai berikut:

	Jumlah Saham / Number of Shares	Agio per saham / Premium per Shares	Jumlah / Total 2010	Jumlah / Total 2009
	(lembar) / (shares)	(dalam Rupiah penuh) / (in full Rupiah amount)		
Penjualan saham:				
1983	1.020.000	1.950	1.989	1.989
1989	793.664	5.300	4.206	4.206
Saham bonus tahun 1990	186.143	2.750	512	512
Swap share pada tahun 1991	15.520.000	10.000	155.200	155.200
Kapitalisasi agio saham tahun 1992	55.499.421		(55.499)	(55.499)
Sub jumlah			106.408	106.408
Biaya emisi efek ekuitas terdiri dari:				
Biaya Penawaran Umum Terbatas (PUT) dalam rangka penerbitan hak memesan efek terlebih dahulu kepada pemegang saham				
- PUT II tahun 1998			(435)	(435)
- PUT III tahun 1999			(332)	(332)
- PUT IV tahun 1999			(551)	(551)
- PUT V tahun 1999			(444)	(444)
- PUT VI tahun 2006			(570)	(570)
Sub jumlah			(2.332)	(2.332)
Jumlah			104.076	104.076

14. ADDITIONAL PAID-IN CAPITAL - NET

This account represents additional paid-in capital and shares issuance cost, which details as follows:

Sale of shares:
1983
1989
Bonus shares in 1990
Swap share transaction in 1991
Capitalization of additional paid-in capital in 1992
Sub total
Share issuance cost:
Limited Public Offering through preemptive right issue to stockholders
- Limited Public Offering II, 1998
- Limited Public Offering III, 1999
- Limited Public Offering IV, 1999
- Limited Public Offering V, 1999
- Limited Public Offering VI, 2006
Sub total
Total

These consolidated financial statements are originally issued in Indonesian language.

**PT PANIN FINANCIAL Tbk
DAN ANAK PERUSAHAAN
CATATAN ATAS LAPORAN KEUANGAN
KONSOLIDASI
30 SEPTEMBER 2010 DAN 2009
(Dalam Jutaan Rupiah, Kecuali Dinyatakan Lain)**

**PT PANIN FINANCIAL Tbk
AND SUBSIDIARIES
NOTES TO CONSOLIDATED
FINANCIAL STATEMENTS
SEPTEMBER 30, 2010 AND 2009
(In Millions of Rupiah, Unless Otherwise Stated)**

15. SELISIH NILAI TRANSAKSI RESTRUKTURISASI ENTITAS SEPENGENDALI

Akun ini merupakan selisih antara harga perolehan peningkatan penyertaan dalam bentuk saham pada PT Bank Pan Indonesia Tbk (PIB) dengan nilai buku yang sebelumnya dicatat oleh PT Panin Insurance Tbk, pemegang saham PIB sebelumnya, dengan rincian sebagai berikut:

Harga perolehan	1.214.310
Nilai buku investasi pada PT Bank Pan Indonesia Tbk yang sebelumnya dicatat oleh PT Panin Insurance Tbk	(510.691)
Selisih nilai transaksi restrukturisasi entitas sepengendali	703.619

15. DIFFERENCE IN VALUE OF RESTRUCTURING TRANSACTION AMONG COMPANIES UNDER COMMON CONTROL

This account represents the difference between the acquisition cost and the book value of the investment in shares of PT Bank Pan Indonesia Tbk (PIB) previously recorded in the books of PT Panin Insurance Tbk, the previous PIB's shareholder, with details as follows:

Acquisition cost
Carrying amount of investment in PT Bank Pan Indonesia Tbk, previously recorded in the books of PT Panin Insurance Tbk
Difference in value of restructuring transaction among companies under common control

16. PENDAPATAN PREMI BRUTO

Pendapatan premi bruto berdasarkan jenis asuransi adalah sebagai berikut:

	2010
Perorangan	
Universal life	522.660
Unit-linked	258.374
Dwiguna kombinasi	18.237
Kematian	16.110
Dwiguna	9.318
Seumur hidup	4.093
Lain-lain	548
Sub jumlah	829.340
Kumpulan	
Kematian	55.802
Dwiguna kombinasi	699
Kesehatan	138
Lain-lain	55
Sub jumlah	56.694
Jumlah	886.034

Pendapatan premi bruto yang diterima dari pihak yang mempunyai hubungan istimewa pada tahun 2010 dan 2009 masing-masing sebesar Rp 540.344 dan Rp 231.086 atau 60,98% dan 37,81% dari pendapatan premi bruto (Catatan 26).

16. GROSS PREMIUM INCOME

Gross premium income by type of insurance is as follows:

	2009	
Individual		
Universal life	215.007	
Unit-linked	313.729	
Endowment combined	29.471	
Death	11.455	
Endowment	5.828	
Whole life	4.764	
Others	207	
Sub total	580.461	
Group		
Death	29.711	
Endowment combined	822	
Health	198	
Others	5	
Sub total	30.736	
Total	611.197	

Gross premium income received from related parties amounted to Rp 540,344 and Rp 231,086 or 60.98% and 37.81% of total gross premium income in 2010 and 2009, respectively (Note 26).

These consolidated financial statements are originally issued in Indonesian language.

**PT PANIN FINANCIAL Tbk
DAN ANAK PERUSAHAAN
CATATAN ATAS LAPORAN KEUANGAN
KONSOLIDASI
30 SEPTEMBER 2010 DAN 2009
(Dalam Jutaan Rupiah, Kecuali Dinyatakan Lain)**

**PT PANIN FINANCIAL Tbk
AND SUBSIDIARIES
NOTES TO CONSOLIDATED
FINANCIAL STATEMENTS
SEPTEMBER 30, 2010 AND 2009
(In Millions of Rupiah, Unless Otherwise Stated)**

17. HASIL INVESTASI – BERSIH

Akun ini terdiri dari:

	2010	2009	
Bagian laba bersih perusahaan asosiasi	504.423	287.069	<i>Equity in net income of associated companies</i>
Laba yang belum direalisasi akibat kenaikan nilai aktiva bersih reksa dana	247.035	523.261	<i>Unrealized gain due to increase in net asset value of mutual fund</i>
Pendapatan bunga deposito berjangka	48.642	33.324	<i>Interest on time deposits</i>
Laba penjualan efek – bersih	10.679	20.634	<i>Gain on sale of marketable securities – net</i>
Pendapatan bunga obligasi	6.844	29.992	<i>Interest on bonds</i>
Laba yang belum direalisasi akibat kenaikan harga pasar saham	4.409	728	<i>Unrealized gain due to increase in market price of shares</i>
Laba yang belum direalisasi akibat kenaikan harga pasar obligasi	2.498	428	<i>Unrealized gain due to increase in market price of bonds</i>
Pendapatan bunga pinjaman polis	296	371	<i>Interest on policy loans</i>
Pendapatan dividen	373	123	<i>Dividends income</i>
Hasil reksa dana	-	11.143	<i>Income on mutual fund</i>
Pendapatan bunga efek yang dibeli dengan janji untuk dijual kembali	-	8.501	<i>Interest on securities purchased with agreement to resell (reverse repo)</i>
Rugi kurs mata uang asing - bersih	(16.832)	(28.836)	<i>Loss on foreign exchange - net</i>
Lain-lain	(1.336)	(379)	<i>Others</i>
Jumlah	807.031	886.359	Total

Hasil investasi yang diterima dari pihak yang mempunyai hubungan istimewa pada tahun 2010 dan 2009 masing-masing sebesar Rp 510.151 dan Rp 327.686 atau 63,21% dan 36,97% dari jumlah hasil investasi (Catatan 26).

17. INVESTMENT INCOME - NET

This account consists of:

Investment income received from related parties amounted to Rp 510,151 and Rp 327,686 or 63.21% and 36.97% of total investment income in 2010 and 2009, respectively (Note 26).

18. BEBAN KLAIM DAN MANFAAT

Akun ini terdiri dari:

	2010	2009	
Klaim nilai tunai	907.426	505.384	<i>Surrender claims</i>
Klaim habis kontrak	25.989	23.692	<i>Maturity claims</i>
Klaim meninggal	20.138	15.769	<i>Death claims</i>
Klaim tahapan	20.003	20.287	<i>Periodical claims</i>
Klaim rawat inap	6.031	4.901	<i>Hospital income claims</i>
Lain-lain	281	600	<i>Others</i>
Jumlah	979.868	570.633	Total

18. CLAIMS AND BENEFITS

This account consists of:

These consolidated financial statements are originally issued in Indonesian language.

**PT PANIN FINANCIAL Tbk
DAN ANAK PERUSAHAAN
CATATAN ATAS LAPORAN KEUANGAN
KONSOLIDASI
30 SEPTEMBER 2010 DAN 2009
(Dalam Jutaan Rupiah, Kecuali Dinyatakan Lain)**

**PT PANIN FINANCIAL Tbk
AND SUBSIDIARIES
NOTES TO CONSOLIDATED
FINANCIAL STATEMENTS
SEPTEMBER 30, 2010 AND 2009
(In Millions of Rupiah, Unless Otherwise Stated)**

19. BIAYA AKUISISI

Akun ini terdiri dari:

	2010
Komisi	51.841
Diskon premi	19.679
Insentif	12.451
Amortisasi biaya akuisisi ditangguhkan	646
Lain-lain	201
Jumlah	84.818

Biaya akuisisi yang dibayarkan kepada pihak yang mempunyai hubungan istimewa pada tahun 2010 dan 2009 masing-masing sebesar Rp 4.453 dan Rp 2.349 atau 5,25% dan 3,68% dari jumlah biaya akuisisi (Catatan 26).

19. ACQUISITION COST

This account consists of:

	2009	
	45.657	Commission
	8.123	Premium discount
	8.770	Incentives
	654	Amortization of deferred acquisition cost
	620	Others
Jumlah	63.824	Total

Acquisition cost paid to related parties amounted to Rp 4,453 and Rp 2,349 or 5.25% and 3.68% of total acquisition cost in 2010 and 2009, respectively (Note 26).

20. BEBAN PEMASARAN

Akun ini terdiri dari:

	2010
Promosi dan hadiah	5.342
Gaji dan kesejahteraan karyawan	228
Pendidikan dan pelatihan	225
Lain-lain	2.454
Jumlah	8.249

20. MARKETING EXPENSES

This account consists of:

	2009	
	4.628	Promotion and gift
	781	Salaries and employees' benefits
	688	Education and training
	434	Others
Jumlah	6.531	Total

21. BEBAN UMUM DAN ADMINISTRASI

Akun ini terdiri dari:

	2010
Gaji dan kesejahteraan karyawan	26.207
Sewa kantor	4.941
Administrasi kantor	3.778
Penyusutan	2.997
Komunikasi	1.305
Lain-lain	7.657
Jumlah	46.885

Beban sewa kantor dan asuransi yang dibayar kepada pihak yang mempunyai hubungan istimewa pada tahun 2010 dan 2009 masing-masing sebesar Rp 3.422 dan Rp 2.383 atau 7,30% dan 6,64% dari jumlah beban umum dan administrasi (Catatan 26).

21. GENERAL AND ADMINISTRATIVE EXPENSES

This account consists of:

	2009	
	20.663	Salaries and employees' benefits
	2.955	Office rental
	4.340	Office administration
	2.700	Depreciation
	1.903	Communication
	3.322	Others
Jumlah	35.883	Total

Office rental and insurance expense paid to related parties amounted to Rp 3.422 and Rp 2,383 or 7.30% and 6.64% of total general and administrative expenses in 2010 and 2009, respectively (Note 26).

These consolidated financial statements are originally issued in Indonesian language.

**PT PANIN FINANCIAL Tbk
DAN ANAK PERUSAHAAN
CATATAN ATAS LAPORAN KEUANGAN
KONSOLIDASI
30 SEPTEMBER 2010 DAN 2009
(Dalam Jutaan Rupiah, Kecuali Dinyatakan Lain)**

**PT PANIN FINANCIAL Tbk
AND SUBSIDIARIES
NOTES TO CONSOLIDATED
FINANCIAL STATEMENTS
SEPTEMBER 30, 2010 AND 2009
(In Millions of Rupiah, Unless Otherwise Stated)**

22. PAJAK PENGHASILAN

Manfaat (beban) pajak Perusahaan dan Anak perusahaan terdiri dari:

	2010	2009
Perusahaan		
Beban pajak tangguhan	-	(2.365)
Anak perusahaan		
(Beban) manfaat pajak tangguhan	-	(23)
Beban pajak tangguhan konsolidasi	-	(2.388)

Pajak Kini

Rekonsiliasi antara laba sebelum pajak menurut laporan laba rugi konsolidasi dengan rugi fiskal adalah sebagai berikut:

	2010	2009
Laba sebelum pajak menurut laporan laba rugi konsolidasi	548.630	344.268
Laba sebelum pajak Anak perusahaan yang dikonsolidasi	42.900	(11.957)
Eliminasi	(42.900)	11.545
Laba sebelum pajak Perusahaan	548.630	343.856
Beda waktu		
Amortisasi biaya akuisisi ditangguhkan	-	654
Beda tetap		
Beban usaha	-	3.543
Penyusutan	-	73
Laba yang belum direalisasi akibat kenaikan harga pasar saham dari efek untuk diperdagangkan	-	(728)
Laba yang belum direalisasi akibat kenaikan harga pasar obligasi	-	(428)
Laba penjualan aktiva tetap	-	(5)
Laba penjualan efek	-	(20.634)
Hasil reksadana	-	(11.143)
Pendapatan bunga	-	(54.161)
Laba yang belum direalisasi akibat Kenaikan nilai aktiva bersih reksa dana	-	(520.594)
Lain-lain	-	(46)
Bagian laba bersih perusahaan asosiasi	(547.324)	(298.915)
Jumlah	(547.324)	(903.038)
Laba (rugi) fiskal Perusahaan - periode berjalan	1.306	(558.528)
Akumulasi rugi fiskal tahun sebelumnya	(930.814)	(309.947)
Akumulasi rugi fiskal akhir periode	(929.508)	(868.475)

22. INCOME TAX

Tax benefit (expense) of the Company and Subsidiaries consists of:

Company
Deferred tax expense
Subsidiaries
Deferred tax (expense) benefit
Consolidated deferred tax expense

Current Tax

A reconciliation between income before tax per consolidated statements of income and fiscal loss is as follows:

Income before tax per consolidated statements of income
Income before tax of consolidated Subsidiaries
Elimination
Income before tax of the Company
Temporary differences
Amortization deferred acquisition cost
Permanent differences
Operating expenses
Depreciation
Unrealized gain due to increase in market price of shares for trading purposes
Unrealized gain due to increase in market price of bonds
Gain on sale of property and equipment
Gain on sale of marketable securities
Income on mutual fund
Interest income
Unrealized gain due to increase in net assets value of mutual fund
Others
Equity in net income of associated companies
Total
Tax income (loss) of the Company - current period
Accumulated tax loss carried forward
Accumulated tax loss at end of period

These consolidated financial statements are originally issued in Indonesian language.

**PT PANIN FINANCIAL Tbk
DAN ANAK PERUSAHAAN
CATATAN ATAS LAPORAN KEUANGAN
KONSOLIDASI
30 SEPTEMBER 2010 DAN 2009
(Dalam Jutaan Rupiah, Kecuali Dinyatakan Lain)**

**PT PANIN FINANCIAL Tbk
AND SUBSIDIARIES
NOTES TO CONSOLIDATED
FINANCIAL STATEMENTS
SEPTEMBER 30, 2010 AND 2009
(In Millions of Rupiah, Unless Otherwise Stated)**

22. PAJAK PENGHASILAN (lanjutan)

Perusahaan mengalami rugi menurut pajak sehingga beban pajak kini adalah nihil.

Pajak Tangguhan

Rekonsiliasi antara manfaat (beban) pajak dan hasil perkalian laba sebelum pajak dengan tarif pajak yang berlaku adalah sebagai berikut:

	2010	2009
Laba sebelum pajak menurut laporan laba rugi konsolidasi	548.630	344.268
Laba sebelum pajak Anak perusahaan yang dikonsolidasi	42.900	(11.957)
Eliminasi	(42.900)	11.545
Laba sebelum pajak Perusahaan	548.630	343.856
Beban pajak penghasilan berdasarkan tarif pajak yang berlaku 25% x Rp 548.630 pada tahun 2010 dan 28% x Rp 343.856 pada tahun 2009	(137.158)	(96.280)
Jumlah	(137.158)	(96.280)
Efek pajak pada tarif maksimum yang berlaku atas:		
Beban usaha	-	(992)
Penyusutan	-	(20)
Laba yang belum direalisasi akibat kenaikan harga pasar saham dari efek untuk diperdagangkan	-	204
Laba yang belum direalisasi akibat kenaikan harga pasar obligasi	-	120
Laba penjualan aktiva tetap	-	1
Laba penjualan efek	-	5.778
Hasil reksadana	-	3.120
Pendapatan bunga	-	15.165
Laba yang belum direalisasi akibat kenaikan nilai aktiva bersih reksa dana	-	145.766
Lain-lain	-	13
Bagian laba bersih perusahaan asosiasi	136.831	83.696
Penyesuaian laba/rugi fiskal untuk perhitungan pajak tangguhan	327	(158.936)
Jumlah Beban Pajak Penghasilan Tangguhan Perusahaan	-	(2.365)

22. INCOME TAX (continued)

Current tax expense is nil as the Company incurred fiscal loss.

Deferred Tax

The reconciliation between the tax benefit (expense) and tax expense calculated by applying the effective tax rates to income before tax is as follows:

Income before tax per consolidated statements of income	344.268
Income before tax of consolidated Subsidiaries	(11.957)
Elimination	11.545
Income before tax of the Company	343.856
Tax expense at effective tax rates 25% x Rp 548,630 in 2010 and 28% x Rp 343,856 in 2009	(96.280)
Total	(96.280)
Tax effect on permanent differences:	
Operating expenses	(992)
Depreciation	(20)
Unrealized gain due to increase in market price of shares for trading purposes	204
Unrealized gain due to increase in market price of bonds	120
Gain on sale of property and equipment	1
Gain on sale of marketable securities	5.778
Income on mutual fund	3.120
Interest income	15.165
Unrealized gain due to increase in net assets value of mutual fund	145.766
Others	13
Equity in net income of associated companies	83.696
Adjustment of tax income/loss for deferred tax computation purposes	(158.936)
Total Deferred Tax Expense of the Company	(2.365)

**PT PANIN FINANCIAL Tbk
DAN ANAK PERUSAHAAN
CATATAN ATAS LAPORAN KEUANGAN
KONSOLIDASI
30 SEPTEMBER 2010 DAN 2009
(Dalam Jutaan Rupiah, Kecuali Dinyatakan Lain)**

**PT PANIN FINANCIAL Tbk
AND SUBSIDIARIES
NOTES TO CONSOLIDATED
FINANCIAL STATEMENTS
SEPTEMBER 30, 2010 AND 2009
(In Millions of Rupiah, Unless Otherwise Stated)**

22. PAJAK PENGHASILAN (lanjutan)

Rincian dari aktiva dan kewajiban pajak tangguhan Perusahaan dan Anak perusahaan adalah sebagai berikut:

	1 Januari 2009 / January 1, 2009	Dibebankan ke Laporan Laba Rugi Konsolidasi / Charged to Consolidated Statements of Income	30 September 2009 / September 30, 2009	1 Januari 2010 / January 1, 2010	Dibebankan ke Laporan Laba Rugi Konsolidasi / Charged to Consolidated Statements of Income	30 September 2010 / September 30, 2010	
Aktiva (kewajiban)							
pajak tangguhan							Deferred tax
Rugi fiskal	21.539	(2.585)	18.954	16.866	-	16.866	assets (liabilities)
Biaya kesejahteraan							Tax loss
karyawan	349	(24)	325	325	-	325	Employees'
Biaya akuisisi							benefits
ditangguhkan	(768)	219	(549)	(524)	-	(524)	Deferred
							acquisition cost
Aktiva Pajak							Deferred Tax
Tangguhan - Bersih	21.120	(2.390)	18.730	16.667	-	16.667	Assets - Net

Pada tanggal 2 September 2008, Pemerintah telah mengumumkan adanya perubahan terhadap pajak penghasilan yang akan berlaku sejak 1 Januari 2009, yang menyatakan bahwa pajak penghasilan untuk Perusahaan akan ditetapkan sebesar 28% tetap sejak 2009 dan akan berkurang menjadi 25% sejak 2010.

22. INCOME TAX (continued)

The details of the Company's and Subsidiaries' deferred tax assets and liabilities are as follows:

On 2 September 2008, the Government enacted an amendment to the income tax law with effect from 1 January 2009, stipulating that the income tax for corporation's will be set to a flat rate of 28% starting in 2009 and further reduced to 25% starting 2010.

23. LABA PER SAHAM

Laba bersih yang digunakan untuk perhitungan laba per saham dasar adalah Rp 548.392 dan Rp 341.491 masing-masing pada tahun 2010 dan 2009.

Jumlah rata-rata tertimbang saham biasa untuk perhitungan laba per saham dasar adalah 24.036.331.849 pada tahun 2009.

Pada tanggal 30 September 2009, tidak ada lagi waran yang beredar karena pelaksanaan waran telah jatuh tempo pada tanggal 10 Juli 2009.

23. EARNINGS PER SHARE

Net income used for the computation of basic and diluted earnings per share was Rp 548,392 and Rp 341,491 in 2010 and 2009, respectively.

Weighted average number of ordinary shares for computation of basic earning per share was 24,036,331,849 in 2009.

As of September 30, 2009, there were no outstanding warrant due to the exercise period has been due on July 10, 2009.

24. DIVIDEN TUNAI DAN CADANGAN UMUM

Berdasarkan Rapat Umum Pemegang Saham Tahunan tanggal 30 September 2010 dan 30 September 2009, pemegang saham memutuskan tidak membagikan dividen tunai masing-masing untuk tahun buku 2009 dan 2008 dan menetapkan cadangan umum masing-masing sebesar Rp 2.000 dan Rp 4.000.

24. CASH DIVIDENDS AND APPROPRIATION FOR GENERAL RESERVES

Based on the Annual General Meeting of Stockholders on September 30, 2010 and September 30, 2009, the stockholders decided not to distribute cash dividend for 2009 and 2008, respectively, and approved the appropriation for general reserves of Rp 2,000 and Rp 4,000, respectively.

**PT PANIN FINANCIAL Tbk
DAN ANAK PERUSAHAAN
CATATAN ATAS LAPORAN KEUANGAN
KONSOLIDASI
30 SEPTEMBER 2010 DAN 2009
(Dalam Jutaan Rupiah, Kecuali Dinyatakan Lain)**

**PT PANIN FINANCIAL Tbk
AND SUBSIDIARIES
NOTES TO CONSOLIDATED
FINANCIAL STATEMENTS
SEPTEMBER 30, 2010 AND 2009
(In Millions of Rupiah, Unless Otherwise Stated)**

25. DANA PENSIUN DAN IMBALAN KARYAWAN LAINNYA

a. Dana Pensiun

Perusahaan menyelenggarakan program pensiun manfaat pasti untuk karyawan tetapnya, dimana manfaat pensiun yang akan dibayar dihitung berdasarkan penghasilan dasar pensiun dan masa kerja karyawan

Dana pensiun ini dikelola oleh Yayasan Dana Pensiun Asuransi Panin (YDPAP) yang akta pendiriannya, akta notaris No. 1 tanggal 1 Mei 1982 dari Koesbiono Sarmanhadi, S.H., telah disahkan oleh Direktorat Jenderal Moneter Dalam Negeri dengan surat No. S-321/MK.11/1982 tanggal 26 Agustus 1982. Perusahaan mendirikan YDPAP bersama dengan PT Panin Insurance Tbk sebagai mitra pendiri.

Rapat Umum Tahunan Para Pemegang Saham tanggal 26 September 1993 telah menyetujui dan memutuskan perubahan nama Yayasan Dana Pensiun Asuransi Panin menjadi Dana Pensiun Asuransi Panin (DPAP) yang telah disahkan oleh Keputusan Menteri Keuangan Republik Indonesia No. KEP-229/KM.17/1994 tanggal 5 Agustus 1994 dan telah diumumkan dalam Tambahan Berita Negara (TBN) No. 79 tanggal 4 Oktober 1994.

DPAP mengelola program pensiun manfaat pasti yang memberikan jaminan hari tua bagi seluruh karyawan yang telah pensiun atau, bila yang bersangkutan meninggal dunia, kepada janda-janda dan anak-anak mereka di bawah usia 21 tahun atau belum menikah.

Pendanaan DPAP terutama berasal dari kontribusi pemberi kerja dan karyawan yaitu masing-masing sebesar 20,00% dan 3,3% dari gaji pokok.

Perusahaan juga menyelenggarakan program pensiun iuran pasti untuk karyawan tetapnya yang mulai bekerja sejak tanggal 1 Januari 1997. Program pensiun ini dikelola oleh Dana Pensiun Lembaga Keuangan Panin Life (DPLKPL) yang pengesahannya diperoleh dalam Surat Keputusan Menteri Keuangan Republik Indonesia No. Kep-164/KM.17/1995 tanggal 23 September 1995. Pendanaan pensiun ini terutama berasal dari kontribusi pemberi kerja dan karyawan yaitu masing-masing sebesar 14,06% and 3,3% dari gaji pokok.

25. PENSION PLAN AND OTHER EMPLOYEES' BENEFITS

a. Pension Plan

The company established a defined benefit pension plan covering its permanent employees. The plan provides pension benefits based on years of service and salaries of the employees.

The pension plan is being managed by Yayasan Dana Pensiun Asuransi Panin (YDPAP) which deed of establishment No. 1 dated May 1, 1982 of Koesbiono Sarmanhadi, S.H., was approved by the Directorate General of Monetary Affairs in his decision letter No. S-321/MK.11/1982 dated August 26, 1982. YDPAP was established by the Company as the founder and PT Panin Insurance Tbk as the co-founder.

Based on the Annual General Meeting of Stockholders dated September 26, 1993, the stockholders agreed and decided to change the name of Yayasan Dana Pensiun Asuransi Panin to Dana Pensiun Asuransi Panin (DPAP) which was approved by the Decision Letter No. KEP-229/KM.17/1994 dated August 5, 1994 of the Ministry of Finance of the Republic of Indonesia and was published in the Supplement to the State Gazette (TBN) No. 79 dated October 4, 1994.

DPAP manages the defined benefit pension plan which insures the employees' welfare for their retirement or, in case of death, for their widows and their unmarried children below 21 years old.

DPAP is funded by contributions from both employer and employees amounting to 20.00% and 3.3% of gross salaries, respectively.

The Company also established a defined contribution pension plan covering its employees who became permanently employed from January 1, 1997. This pension plan was managed by Dana Pensiun Lembaga Keuangan Panin Life (DPLKPL), which was approved by the Decision Letter No Kep-164/km.17/1995 dated September 23, 1995 of the Ministry of Finance of the Republic of Indonesia. This pension plan is funded by contributions from both employer and employees amounting to 14.06% and 3.3% of gross salaries, respectively.

**PT PANIN FINANCIAL Tbk
DAN ANAK PERUSAHAAN
CATATAN ATAS LAPORAN KEUANGAN
KONSOLIDASI
30 SEPTEMBER 2010 DAN 2009
(Dalam Jutaan Rupiah, Kecuali Dinyatakan Lain)**

**PT PANIN FINANCIAL Tbk
AND SUBSIDIARIES
NOTES TO CONSOLIDATED
FINANCIAL STATEMENTS
SEPTEMBER 30, 2010 AND 2009
(In Millions of Rupiah, Unless Otherwise Stated)**

25. DANA PENSIUN DAN IMBALAN KARYAWAN LAINNYA (Lanjutan)

b. Imbalan Karyawan Lainnya

Pada tanggal 25 Juni 2003, Dewan Perwakilan Rakyat (DPR) dan Pemerintah Indonesia menyetujui Undang-Undang Ketenagakerjaan No. 13 tahun 2003 (UU No. 13/2003) yang mengatur, antara lain, tentang perhitungan uang penghargaan masa kerja, uang pesangon dan ganti rugi.

Perusahaan telah menerapkan kebijakan akuntansi untuk imbalan kerja (PSAK 24-Revisi 2004) untuk mengakui cadangan atas tunjangan masa kerja pegawai (employee service entitlements).

c. Pembubaran Dana Pensiun Asuransi Panin dan Dana Pensiun Lembaga Keuangan Panin Life

Sehubungan dengan perubahan kegiatan usaha utama Perusahaan dari perusahaan yang bergerak di bidang Asuransi Jiwa menjadi perusahaan Jasa Konsultan Bisnis, Manajemen dan Administrasi serta akan dialihkannya karyawan Perusahaan ke anak perusahaan yaitu PT Panin Anugrah Life efektif per tanggal 1 Januari 2010, Direksi Perusahaan selaku Pendiri Dana Pensiun Asuransi Panin dan Dana Pensiun Lembaga Keuangan Panin Life telah mengajukan permohonan pembubaran Dana Pensiun Asuransi Panin dan Dana Pensiun Lembaga Keuangan Panin Life. Permohonan ini sudah disetujui oleh Menteri Keuangan Republik Indonesia melalui Keputusan Menteri Keuangan Republik Indonesia No. KEP-483/KM.10/2009 dan No. KEP-484/KM.10/2009 tanggal 29 Desember 2009.

Dengan pembubaran tersebut, Dana Pensiun Asuransi Panin dan Dana Pensiun Lembaga Keuangan Panin Life dalam proses likuidasi. Status badan hukum Dana Pensiun Asuransi Panin dan Dana Pensiun Lembaga Keuangan Panin Life berakhir terhitung sejak tanggal pengumuman hasil penyelesaian likuidasi sebagaimana dimaksud dalam Pasal 39 Undang-undang Nomor 11 Tahun 1992 tentang Dana Pensiun.

25. PENSION PLAN AND OTHER EMPLOYEES' BENEFITS (Continued)

b. Other Employees' Benefits

On March 25, 2003, House of People's Representative and Government approved Labor Law No. 13 year 2003 (UU No. 13/2003) which, among other, regarding computation on severance, gratuity and compensation benefits.

The company applied the accounting policy for employees' benefits (PSAK 24-Revised 2004) to provide allowance for employee service entitlements.

c. Liquidation of Dana Pensiun Asuransi Panin and Dana Pensiun Lembaga Keuangan Panin Life

In accordance with the changes on the Company's main business activity from life insurance company to consulting services in business, management and administration as well as the transferring of the Company's employees into its subsidiary company, PT Panin Anugrah Life effected from January 1, 2010, Company's Board of Directors as the founder of Dana Pensiun Asuransi Panin and Dana Pensiun Lembaga Keuangan Panin Life has proposed dissolution of Dana Pensiun Asuransi Panin and Dana Pensiun Lembaga Keuangan Panin Life. This proposal has been approved by the Minister of Finance of the Republic of Indonesia with the decree of the Minister of Finance of the Republic of Indonesia No. KEP-483/KM.10/2009 and No. KEP-484/KM.10/2009 dated December 29, 2009.

By this dissolution, Dana Pensiun Asuransi Panin and Dana Pensiun Lembaga Keuangan Panin Life is currently in the liquidation process. The legal status of Dana Pensiun Asuransi Panin and Dana Pensiun Lembaga Keuangan Panin Life will be ended on the date of the announcement of the liquidation process completion as stated in Chapter 39 of the Regulation No. 11 year of 1992 about Pension Fund.

**PT PANIN FINANCIAL Tbk
DAN ANAK PERUSAHAAN
CATATAN ATAS LAPORAN KEUANGAN
KONSOLIDASI
30 SEPTEMBER 2010 DAN 2009
(Dalam Jutaan Rupiah, Kecuali Dinyatakan Lain)**

**PT PANIN FINANCIAL Tbk
AND SUBSIDIARIES
NOTES TO CONSOLIDATED
FINANCIAL STATEMENTS
SEPTEMBER 30, 2010 AND 2009
(In Millions of Rupiah, Unless Otherwise Stated)**

26. SIFAT DAN TRANSAKSI HUBUNGAN ISTIMEWA

Sifat Hubungan Istimewa

Pihak-pihak yang mempunyai hubungan istimewa adalah perusahaan yang mempunyai keterkaitan kepemilikan atau kepengurusan secara langsung maupun tidak langsung dengan Perusahaan.

Perusahaan-perusahaan yang mempunyai hubungan istimewa adalah sebagai berikut: PT Bank Pan Indonesia Tbk, PT Panin Insurance Tbk, PT Asuransi Multi Artha Guna Tbk, PT Panin Sekuritas Tbk, PT Clipan Finance Indonesia Tbk, PT Famlee Invesco, Dana Pensiun Asuransi Panin dan Dana Pensiun Lembaga Keuangan Panin Life.

Transaksi-Transaksi Hubungan Istimewa

Dalam kegiatan usahanya, Perusahaan dan Anak perusahaan melakukan transaksi tertentu dengan pihak-pihak yang mempunyai hubungan istimewa, yang meliputi antara lain:

- a. Perusahaan dan Anak perusahaan menempatkan deposito berjangka pada PT Bank Pan Indonesia Tbk (Catatan 3 dan 17).
- b. Perusahaan menempatkan investasi dalam reksa dana yang dikelola oleh PT Panin Sekuritas Tbk (Catatan 3 dan 17).
- c. Perusahaan dan Anak perusahaan mempunyai efek ekuitas yang tersedia untuk dijual, diperdagangkan dan penyertaan dalam bentuk saham PT Bank Pan Indonesia Tbk, PT Clipan Finance Indonesia Tbk dan PT Asuransi Multi Artha Guna Tbk (Catatan 3).
- d. Perusahaan dan Anak perusahaan mempunyai rekening giro pada PT Bank Pan Indonesia Tbk (Catatan 4).
- e. Perusahaan memberikan pinjaman kepada pegawainya dengan tingkat bunga berkisar antara 0% sampai dengan 6% per tahun yang akan dilunasi melalui pemotongan gaji tiap bulan. Pinjaman karyawan tersebut disajikan dalam akun "Piutang Lain-lain" pada neraca konsolidasi.
- f. Sejak bulan September 2008, Perusahaan menyewa gedung milik PT Famlee Invesco untuk kantor operasionalnya. Sebelumnya, Perusahaan menyewa gedung milik PT Bank Pan Indonesia Tbk (Catatan 21).
- g. Perusahaan mengasuransikan sebagian aktiva tetap pada PT Panin Insurance Tbk (Catatan 8 dan 21).

26. NATURE OF RELATIONSHIPS AND TRANSACTIONS WITH RELATED PARTIES

Nature of Relationships

Related parties are companies which have the same stockholders and/or management, directly or indirectly, as the Company.

The related parties are as follows: PT Bank Pan Indonesia Tbk, PT Panin Insurance Tbk, PT Asuransi Multi Artha Guna Tbk, PT Panin Sekuritas Tbk, PT Clipan Finance Indonesia Tbk, PT Famlee Invesco, Dana Pensiun Asuransi Panin and Dana Pensiun Lembaga Keuangan Panin Life.

Transactions with Related Parties

In the normal course of business, the Company and Subsidiaries entered into certain transactions with related parties including, among others, the followings:

- a. *The Company and Subsidiaries place time deposits with PT Bank Pan Indonesia Tbk (Notes 3 and 17).*
- b. *The Company places investment in mutual funds managed by PT Panin Sekuritas Tbk (Notes 3 and 17).*
- c. *The Company and a Subsidiary have equity securities (stocks) available for sale, trading securities and investments in shares of stock of PT Bank Pan Indonesia Tbk, PT Clipan Finance Indonesia Tbk and PT Asuransi Multi Artha Guna Tbk (Note 3).*
- d. *The Company and Subsidiaries have current bank accounts with PT Bank Pan Indonesia Tbk (Note 4).*
- e. *The Company granted loans to its employees with annual interest rate ranging from 0% to 6% and will be repaid through monthly salary deduction. The employees' loan was presented as part of "Others Receivable" in the consolidated balance sheets.*
- f. *Since September 2008, the Company rents a building owned by PT Famlee Invesco for its operational office. Previously, the Company rents a building owned by PT Bank Pan Indonesia Tbk (Note 21).*
- g. *The Company insured part of property and equipment with PT Panin Insurance Tbk (Note 8 and 21).*

**PT PANIN FINANCIAL Tbk
DAN ANAK PERUSAHAAN
CATATAN ATAS LAPORAN KEUANGAN
KONSOLIDASI
30 SEPTEMBER 2010 DAN 2009
(Dalam Jutaan Rupiah, Kecuali Dinyatakan Lain)**

**PT PANIN FINANCIAL Tbk
AND SUBSIDIARIES
NOTES TO CONSOLIDATED
FINANCIAL STATEMENTS
SEPTEMBER 30, 2010 AND 2009
(In Millions of Rupiah, Unless Otherwise Stated)**

**26. SIFAT DAN TRANSAKSI HUBUNGAN ISTIMEWA
(Lanjutan)**

- h. Perusahaan dan Anak perusahaan menerima pertanggungans asuransi jiwa atas karyawan PT Panin Insurance Tbk, PT Bank Pan Indonesia Tbk, dan PT Asuransi Multi Artha Guna Tbk (Catatan 5 dan 16).
- i. Perusahaan menyelenggarakan program pensiun manfaat pasti (PPMP) dan iuran pasti (PPIP) bagi karyawannya. PPMP dikelola oleh Dana Pensiun Asuransi Panin sedangkan PPIP dikelola oleh Dana Pensiun Lembaga Keuangan Panin Life (Catatan 25).

27. KONTRAK REASURANSI

Sehubungan dengan manajemen resiko atas polis-polis asuransi yang jumlah pertanggungannya melebihi retensi sendiri (own retention), Perusahaan dan Anak perusahaan mengadakan kontrak reasuransi jiwa dengan perusahaan reasuransi lokal maupun internasional. Untuk perusahaan reasuransi lokal yaitu PT (Persero) Reasuransi Internasional Indonesia, PT Maskapai Reasuransi Indonesia dan PT Tugu Reasuransi. Untuk perusahaan reasuransi internasional yaitu Münchener Rückversicherungs-Gesellschaft, Swiss Reinsurance Company dan Citicorp Life Insurance Ltd.

**26. NATURE OF RELATIONSHIPS AND
TRANSACTIONS WITH RELATED PARTIES
(Continued)**

- h. *The Company and Subsidiaries granted life insurance contracts for employees of PT Panin Insurance Tbk, PT Bank Pan Indonesia Tbk and PT Asuransi Multi Artha Guna Tbk (Note 5 and 16).*
- i. *The Company established a defined benefit pension plan (PPMP) and a defined contribution pension plan (PPIP) for its employees. PPMP is being managed by Dana Pensiun Asuransi Panin while PPIP is being managed by Dana Pensiun Lembaga Keuangan Panin Life (Note 25).*

27. REINSURANCE CONTRACTS

For the purpose of managing risk exposure on insurance policies in excess of own retention risk, the Company and a Subsidiary entered into life reinsurance contracts with local reinsurance companies, namely PT (Persero) Reasuransi Internasional Indonesia, PT Maskapai Reasuransi Indonesia and PT Tugu Reasuransi Indonesia, and with international reinsurance companies, namely Münchener Rückversicherungs-Gesellschaft, Swiss Reinsurance Company and Citicorp Life Insurance Ltd.

These consolidated financial statements are originally issued in Indonesian language.

**PT PANIN FINANCIAL Tbk
DAN ANAK PERUSAHAAN
CATATAN ATAS LAPORAN KEUANGAN
KONSOLIDASI
30 SEPTEMBER 2010 DAN 2009
(Dalam Jutaan Rupiah, Kecuali Dinyatakan Lain)**

**PT PANIN FINANCIAL Tbk
AND SUBSIDIARIES
NOTES TO CONSOLIDATED
FINANCIAL STATEMENTS
SEPTEMBER 30, 2010 AND 2009
(In Millions of Rupiah, Unless Otherwise Stated)**

28. INFORMASI SEGMENT USAHA

Segmen Geografis

Informasi segmen geografis adalah sebagai berikut:

	2010		2009	
	%	Rupiah	%	Rupiah
Pendapatan Premi Bruto				
Daerah Khusus Ibukota (DKI)				
Jakarta	30	266.325	52	319.004
Pulau Jawa	36	316.735	15	89.211
Pulau Sumatera	25	222.296	22	132.029
Lain-lain	9	80.678	11	70.953
Jumlah Pendapatan Premi Bruto	100	886.034	100	611.197
Klaim dan Manfaat				
Daerah Khusus Ibukota (DKI)				
Jakarta	85	831.094	79	450.818
Pulau Jawa	7	69.952	8	47.178
Pulau Sumatera	6	59.921	10	55.154
Lain-lain	2	18.901	3	17.483
Jumlah Klaim dan Manfaat	100	979.868	100	570.633
Beban usaha - Pemasaran				
Daerah Khusus Ibukota (DKI)				
Jakarta	87	7.212	82	5.348
Pulau Jawa	6	469	7	463
Pulau Sumatera	5	391	9	570
Lain-lain	2	177	2	150
Jumlah Beban usaha - Pemasaran	100	8.249	100	6.531
Beban usaha - Umum dan administrasi				
Daerah Khusus Ibukota (DKI)				
Jakarta	94	43.865	90	32.340
Pulau Jawa	2	1.151	4	1.514
Pulau Sumatera	3	1.273	4	1.431
Lain-lain	1	596	2	598
Jumlah Beban usaha - Umum dan administrasi	100	46.885	100	35.883
Aktiva				
Daerah Khusus Ibukota (DKI)				
Jakarta	97	7.664.005	99	6.665.331
Pulau Jawa	-	24.903	1	67.317
Pulau Sumatera	1	70.698	-	10.984
Lain-lain	2	109.884	-	3.019
Jumlah Aktiva	100	7.869.490	100	6.746.651

28. SEGMENT INFORMATION

Geographical Segments

The geographical segment information is as follow:

<i>Gross Premium Income</i>
<i>Daerah Khusus Ibukota (DKI)</i>
<i> Jakarta</i>
<i> Java</i>
<i> Sumatra</i>
<i> Others</i>
Total Gross Premium Income
<i>Claims and Benefits</i>
<i>Daerah Khusus Ibukota (DKI)</i>
<i> Jakarta</i>
<i> Java</i>
<i> Sumatra</i>
<i> Others</i>
Total Claims and Benefits
<i>Operating expenses - Marketing</i>
<i>Daerah Khusus Ibukota (DKI)</i>
<i> Jakarta</i>
<i> Java</i>
<i> Sumatra</i>
<i> Others</i>
Total Operating expenses - Marketing
<i>Operating expenses - General and administrative</i>
<i>Daerah Khusus Ibukota (DKI)</i>
<i> Jakarta</i>
<i> Java</i>
<i> Sumatra</i>
<i> Others</i>
Total Operating expenses - General and administrative
<i>Assets</i>
<i>Daerah Khusus Ibukota (DKI)</i>
<i> Jakarta</i>
<i> Java</i>
<i> Sumatra</i>
<i> Others</i>
Total Assets

These consolidated financial statements are originally issued in Indonesian language.

**PT PANIN FINANCIAL Tbk
DAN ANAK PERUSAHAAN
CATATAN ATAS LAPORAN KEUANGAN
KONSOLIDASI
30 SEPTEMBER 2010 DAN 2009
(Dalam Jutaan Rupiah, Kecuali Dinyatakan Lain)**

**PT PANIN FINANCIAL Tbk
AND SUBSIDIARIES
NOTES TO CONSOLIDATED
FINANCIAL STATEMENTS
SEPTEMBER 30, 2010 AND 2009
(In Millions of Rupiah, Unless Otherwise Stated)**

28. INFORMASI SEGMENT USAHA (lanjutan)

Kewajiban manfaat polis masa depan Daerah Khusus Ibukota (DKI) Jakarta	58	1.286.233
Pulau Jawa	17	387.408
Pulau Sumatera	19	432.298
Lain-lain	6	136.100
Jumlah Kewajiban manfaat polis masa depan	100	2.242.039

28. SEGMENT INFORMATION (continued)

				<i>Liability for future policy benefit Daerah Khusus Ibukota (DKI) Jakarta</i>
	57	1.147.306	57	<i>Jakarta</i>
	18	367.874	18	<i>Java</i>
	19	385.543	19	<i>Sumatra</i>
	6	112.455	6	<i>Others</i>
Total Liability for future policy benefit	100	2.013.178	100	2.013.178

Segmen Usaha

Perusahaan dan Anak perusahaan tidak menyajikan informasi segmen berdasarkan segmen usaha karena Perusahaan dan Anak perusahaan menjalankan usaha sebagai perusahaan asuransi jiwa dan pada saat ini tidak memiliki kegiatan usaha di luar sektor asuransi jiwa.

Business Segments

As the Company's and Subsidiaries' main business activities are in life insurance services and do not have businesses other than life insurance, therefore the Company and Subsidiaries did not present the business segment information.

29. AKTIVA DAN KEWAJIBAN MONETER DALAM MATA UANG ASING

Pada tanggal-tanggal 30 September 2010 dan 2009, Perusahaan dan Anak perusahaan mempunyai aktiva dan kewajiban moneter dalam mata uang asing (semuanya disajikan dalam US\$ penuh) sebagai berikut:

29. MONETARY ASSETS AND LIABILITIES DENOMINATED IN FOREIGN CURRENCIES

As of September 30, 2010 and 2009, the Company and Subsidiaries have assets and liabilities denominated in foreign currencies (all translated to the US\$ equivalent) as follows:

	2010		2009		
	US\$	Ekuivalen Rp/ Equivalent in Rp	US\$	Ekuivalen Rp/ Equivalent in Rp	
Aktiva					Assets
Deposito berjangka	11.111.054	99.155	11.584.744	112.152	<i>Time deposits</i>
Efek	25.039.899	223.456	13.322.685	128.977	<i>Marketable securities</i>
Pinjaman polis	205.725	1.836	259.989	2.517	<i>Policy loans</i>
Kas dan bank	2.406.338	21.474	473.045	4.580	<i>Cash on hand and in banks</i>
Piutang premi	11.742	105	21.966	213	<i>Premium receivables</i>
Piutang reasuransi	-	-	2.990	29	<i>Reinsurance receivables</i>
Piutang hasil Investasi	310.827	2.774	151.433	1.466	<i>Investment income receivables</i>
Jumlah Aktiva	39.085.585	348.800	25.816.852	249.934	Total Assets
Kewajiban					Liabilities
Kewajiban manfaat polis masa depan	37.658.248	336.062	28.630.418	277.171	<i>Liability for future policy benefits</i>
Estimasi kewajiban Klaim	88.126	786	165.577	1.603	<i>Estimated claims liability</i>
Hutang klaim	333.385	2.975	530.730	5.138	<i>Claims payable</i>
Premi yang belum merupakan pendapatan	22.380	200	23.341	226	<i>Unearned premiums</i>
Hutang reasuransi	39.587	353	47.240	457	<i>Reinsurance payables</i>
Jumlah Kewajiban	38.141.726	340.376	29.397.306	284.595	Total Liabilities
Aktiva (kewajiban) Bersih	943.859	8.424	(3.580.454)	(34.661)	Net Assets (liabilities)

These consolidated financial statements are originally issued in Indonesian language.

**PT PANIN FINANCIAL Tbk
DAN ANAK PERUSAHAAN
CATATAN ATAS LAPORAN KEUANGAN
KONSOLIDASI
30 SEPTEMBER 2010 DAN 2009
(Dalam Jutaan Rupiah, Kecuali Dinyatakan Lain)**

**PT PANIN FINANCIAL Tbk
AND SUBSIDIARIES
NOTES TO CONSOLIDATED
FINANCIAL STATEMENTS
SEPTEMBER 30, 2010 AND 2009
(In Millions of Rupiah, Unless Otherwise Stated)**

30. INFORMASI KEUANGAN

a. Perhitungan Batas Solvabilitas dan Analisis Kekayaan

	2010**)	2009
KEKAYAAN YANG DIPERKENANKAN		
Investasi		
Deposito berjangka	-	421.321
Saham	2.453.912	2.066.105
Obligasi	-	53.513
Surat berharga yang diterbitkan atau dijamin oleh Pemerintah atau Bank Indonesia	-	50.960
Reksa dana	-	53.676
Penyertaan dalam bentuk saham	-	151.142
Pinjaman polis	-	6.985
Jumlah Investasi	2.453.912	2.803.702
Kas dan bank	455	19.481
Piutang premi, berumur kurang dari 60 hari	-	1.801
Piutang reasuransi, berumur kurang dari 60 hari	-	29
Piutang hasil investasi, berumur kurang dari 60 hari	-	4.091
Bangunan, tanah dan bangunan untuk dipakai sendiri	3.429	3.636
Perangkat keras komputer	-	5.334
Jumlah	2.457.796	2.838.074
KEWAJIBAN		
Kewajiban manfaat polis masa depan	-	814.619
Estimasi kewajiban klaim	-	7.431
Hutang klaim	-	8.102
Premi yang belum merupakan pendapatan	-	3.413
Titipan premi	-	13.112
Hutang reasuransi	-	14.950
Biaya masih harus dibayar	-	2.691
Hutang pajak	930	1.496
Hutang lain-lain	11.895	2.516
Jumlah	12.825	868.330
JUMLAH TINGKAT SOLVABILITAS	2.444.971	1.969.744
BATAS TINGKAT SOLVABILITAS MINIMUM	324.026	280.618
KELEBIHAN BATAS TINGKAT SOLVABILITAS	2.120.945	1.689.126
RASIO PENCAPAIAN SOLVABILITAS	755%	702%

*) Disajikan dengan metode ekuitas

**) Terkait dengan restrukturisasi Perusahaan, maka perhitungan rasio pencapaian solvabilitas tidak termasuk portofolio pertanggungans asuransi jiwa

Catatan:

Tidak termasuk kekayaan dan kewajiban dari produk asuransi jiwa yang resiko investasinya sepenuhnya ditanggung oleh pemegang polis (produk unit-linked).

30. FINANCIAL INFORMATION

a. Computation of Solvency Margin and Analysis of Assets

	2010**)	2009
ADMITTED ASSETS		
Investments		
Time deposits	-	421.321
Stocks	2.453.912	2.066.105
Bonds	-	53.513
Marketable securities issued or guaranteed by the Government or Bank Indonesia	-	50.960
Mutual Fund	-	53.676
Investments in shares of stocks	-	151.142
Policy loans	-	6.985
Total Investments	2.453.912	2.803.702
Cash on hand and in banks	455	19.481
Premium receivables, less than 60 days overdue	-	1.801
Reinsurance receivables, less than 60 days overdue	-	29
Investment income receivables, less than 60 days overdue	-	4.091
Buildings, land and buildings for own use	3.429	3.636
Computer hardwares	-	5.334
Total	2.457.796	2.838.074
LIABILITIES		
Liability for future policy benefits	-	814.619
Estimated claims liability	-	7.431
Claims payables	-	8.102
Unearned premiums	-	3.413
Policyholders' deposits	-	13.112
Reinsurance payables	-	14.950
Accrued expenses	-	2.691
Taxes payables	930	1.496
Other payables	11.895	2.516
Total	12.825	868.330
TOTAL SOLVENCY MARGIN	2.444.971	1.969.744
MINIMUM SOLVENCY MARGIN	324.026	280.618
EXCESS OF SOLVENCY MARGIN	2.120.945	1.689.126
SOLVENCY MARGIN RATIO	755%	702%

*) Presented using equity method

**) In accordance with the Company's restructuring, the calculation of solvency margin ratio is excluding life insurance portfolio

Notes:

Excluding assets and liabilities out of life insurance products whose investment risks are entirely borne by the policyholders (unit-linked products).

These consolidated financial statements are originally issued in Indonesian language.

**PT PANIN FINANCIAL Tbk
DAN ANAK PERUSAHAAN
CATATAN ATAS LAPORAN KEUANGAN
KONSOLIDASI
30 SEPTEMBER 2010 DAN 2009
(Dalam Jutaan Rupiah, Kecuali Dinyatakan Lain)**

**PT PANIN FINANCIAL Tbk
AND SUBSIDIARIES
NOTES TO CONSOLIDATED
FINANCIAL STATEMENTS
SEPTEMBER 30, 2010 AND 2009
(In Millions of Rupiah, Unless Otherwise Stated)**

30. INFORMASI KEUANGAN (lanjutan)

30. FINANCIAL INFORMATION (continued)

a. Perhitungan Batas Solvabilitas dan Analisis Kekayaan

a. *Computation of Solvency Margin and Analysis of Assets*

	2010**)				
	Dibukukan / Per Book	Belum Dibukukan / Unrecorded Yet	Tidak Diperkenankan/ Non-Admitted	Diperkenankan / Admitted	
Investasi					<i>Investments</i>
Deposito berjangka	-	-	-	-	<i>Time deposits</i>
Surat berharga					<i>Marketable securities</i>
Saham	12.269.559	-	9.815.647	2.453.912	<i>Stocks</i>
Obligasi	-	-	-	-	<i>Bonds</i>
Surat berharga yang diterbitkan atau dijamin oleh Pemerintah atau Bank Indonesia	-	-	-	-	<i>Marketable securities issued or guaranteed by Government or Bank Indonesia</i>
Reksa dana	-	-	-	-	<i>Mutual fund</i>
Investasi dalam bentuk saham	-	-	-	-	<i>Investments in shares of stocks</i>
Pinjaman polis	-	-	-	-	<i>Policy loans</i>
Investasi lainnya	-	-	-	-	<i>Other investments</i>
Jumlah Investasi	12.269.559	-	9.815.647	2.453.912	<i>Total Investments</i>
Kas dan bank	455	-	-	455	<i>Cash on hand and in banks</i>
Piutang premi	-	-	-	-	<i>Premium receivables</i>
Piutang reasuransi	-	-	-	-	<i>Reinsurance receivables</i>
Piutang hasil investasi	-	-	-	-	<i>Investment income receivables</i>
Bangunan, tanah dan bangunan untuk dipakai sendiri	3.429	-	-	3.429	<i>Buildings, land and buildings for own use</i>
Perangkat keras komputer	-	-	-	-	<i>Computer hardwares</i>
Aktiva lainnya	18.337	-	18.337	-	<i>Other assets</i>
Jumlah Kekayaan	12.291.780	-	9.833.984	2.457.796	<i>Total Assets</i>

*) Disajikan dengan metode ekuitas

**) Terkait dengan restrukturisasi Perusahaan, maka perhitungan rasio pencapaian solvabilitas tidak termasuk portofolio pertanggungan asuransi jiwa

*) *Presented using equity method*

**) *In accordance with the Company's restructurisation, the calculation of solvency margin ratio is excluding life insurance portfolio*

Catatan:

- Investasi yang tidak mempunyai harga pasar dan nilai wajarnya tidak tersedia, dinyatakan sebesar jumlah yang disajikan dalam laporan keuangan.
- Tidak termasuk kekayaan dan kewajiban dari produk asuransi jiwa yang resiko investasinya sepenuhnya ditanggung oleh pemegang polis (produk unit-linked).

Notes:

- *Investments that do not have market price and readily determinable fair values are stated based on amount in the financial statements.*
- *Excluding assets and liabilities out of life insurance products whose investment risks are entirely borne by the policyholders (unit-linked products).*

These consolidated financial statements are originally issued in Indonesian language.

**PT PANIN FINANCIAL Tbk
DAN ANAK PERUSAHAAN
CATATAN ATAS LAPORAN KEUANGAN
KONSOLIDASI
30 SEPTEMBER 2010 DAN 2009
(Dalam Jutaan Rupiah, Kecuali Dinyatakan Lain)**

**PT PANIN FINANCIAL Tbk
AND SUBSIDIARIES
NOTES TO CONSOLIDATED
FINANCIAL STATEMENTS
SEPTEMBER 30, 2010 AND 2009
(In Millions of Rupiah, Unless Otherwise Stated)**

30. INFORMASI KEUANGAN (lanjutan)

30. FINANCIAL INFORMATION (continued)

a. Perhitungan Batas Solvabilitas dan Analisis Kekayaan

a. Computation of Solvency Margin and Analysis of Assets

	2009				
	Dibukukan / Per Book	Belum Dibukukan / Unrecorded Yet	Tidak Diperkenankan/ Non-Admitted	Diperkenankan / Admitted	
Investasi					Investments
Deposito berjangka	434.417	-	13.096	421.321	Time deposits
Surat berharga					Marketable securities
Saham	5.803	9.561.785	7.501.483	2.066.105	Stocks
Obligasi	53.513	-	-	53.513	Bonds
Surat berharga yang diterbitkan atau dijamin oleh Pemerintah atau Bank Indonesia	50.960	-	-	50.960	Marketable securities issued or guaranteed by Government or Bank Indonesia
Reksa dana	53.676	-	-	53.676	Mutual fund
Investasi dalam bentuk saham	4.801.751	(4.650.609)	-	151.142	Investments in shares of stocks
Pinjaman polis	6.985	-	-	6.985	Policy loans
Investasi lainnya	49.644	-	49.644	-	Other investments
Jumlah Investasi	5.456.749	4.911.176	7.564.223	2.803.702	Total Investments
Kas dan bank	19.481	-	-	19.481	Cash on hand and in banks
Piutang premi	1.801	-	-	1.801	Premium receivables
Piutang reasuransi	29	-	-	29	Reinsurance receivables
Piutang hasil investasi	5.076	-	985	4.091	Investment income receivables
Bangunan, tanah dan bangunan untuk dipakai sendiri	3.636	-	-	3.636	Buildings, land and buildings for own use
Perangkat keras komputer	5.334	-	-	5.334	Computer hardwares
Aktiva lainnya	54.287	-	54.287	-	Other assets
Jumlah Kekayaan	5.546.393	4.911.176	7.619.495	2.838.074	Total Assets

*) Disajikan dengan metode ekuitas

*) Presented using equity method

Catatan:

- Investasi yang tidak mempunyai harga pasar dan nilai wajarnya tidak tersedia, dinyatakan sebesar jumlah yang disajikan dalam laporan keuangan.
- Tidak termasuk kekayaan dan kewajiban dari produk asuransi jiwa yang resiko investasinya sepenuhnya ditanggung oleh pemegang polis (produk unit-linked).

Notes:

- Investments that do not have market price and readily determinable fair values are stated based on amount in the financial statements.
- Excluding assets and liabilities out of life insurance products whose investment risks are entirely borne by the policyholders (unit-linked products).

These consolidated financial statements are originally issued in Indonesian language.

**PT PANIN FINANCIAL Tbk
DAN ANAK PERUSAHAAN
CATATAN ATAS LAPORAN KEUANGAN
KONSOLIDASI
30 SEPTEMBER 2010 DAN 2009
(Dalam Jutaan Rupiah, Kecuali Dinyatakan Lain)**

**PT PANIN FINANCIAL Tbk
AND SUBSIDIARIES
NOTES TO CONSOLIDATED
FINANCIAL STATEMENTS
SEPTEMBER 30, 2010 AND 2009
(In Millions of Rupiah, Unless Otherwise Stated)**

30. INFORMASI KEUANGAN (lanjutan)

a. Rasio Keuangan

	2010	2009	
Rasio perubahan ekuitas	17	7	<i>Ratio of changes in equity</i>
Rasio laba bersih terhadap pendapatan operasi	99	23	<i>Ratio of net income to operating income</i>
Rasio laba bersih terhadap beban umum dan administrasi	19.735	955	<i>Ratio of net income to general and administrative expenses</i>
Rasio biaya akuisisi terhadap premi bruto	-	10	<i>Ratio of acquisition cost to gross premiums</i>
Rasio investasi terhadap kewajiban kepada pemegang polis	-	329	<i>Ratio of investments to liabilities to policyholders</i>
Rasio hasil investasi	10	13	<i>Ratio of investments income</i>
Rasio kekayaan diperkenankan terhadap jumlah aktiva	45	42	<i>Ratio of admitted assets to total assets</i>
Rasio perubahan premi	-	56	<i>Ratio of changes in premiums</i>
Rasio premi bruto lanjutan periode berjalan terhadap premi bruto periode lalu (premi bruto tahun pertama + premi bruto lanjutan)	-	11	<i>Ratio of current period gross renewal premiums to previous period gross premiums (first year gross premiums + renewal gross premiums)</i>
Rasio perubahan pendapatan operasi	38	119	<i>Ratio of changes in operating income</i>
Rasio perubahan kewajiban kepada pemegang polis	-	105	<i>Ratio of changes in liabilities to policyholders</i>

30. FINANCIAL INFORMATION (continued)

a. Financial Ratios

31. REKLASIFIKASI

Reklasifikasi akun-akun tertentu telah dilakukan pada laporan keuangan tahun 2009 mengikuti penyajian laporan keuangan tahun 2010. Reklasifikasi tersebut adalah sebagai berikut:

31. RECLASSIFICATION

Certain comparative figures as of 2009 have been reclassified to conform to 2010 financial statements presentation. These reclassifications are as follows:

	Dilaporkan sebelumnya/ <i>As reported</i>	Reklasifikasi/ <i>Reclassifications</i>	Setelah reklasifikasi/ <i>As reclassified</i>	
Laba belum direalisasi dari efek tersedia untuk dijual	12.345	926	13.271	<i>Unrealized gain on increase in fair value of available-for-sale securities</i>
Efek hutang yang dimaksudkan untuk dimiliki hingga jatuh tempo - pihak ketiga	141.888	(98.980)	42.908	<i>Debt securities held to maturity - third parties</i>
Efek hutang yang tersedia untuk dijual - pihak ketiga	21.729	99.906	121.635	<i>Debt securities available for sale - third parties</i>
Jumlah efek - pihak ketiga	1.348.986	926	1.349.912	<i>Total Marketable Securities - Third Parties</i>

This additional information is originally issued in Indonesian language.

PT PANIN FINANCIAL Tbk DAN ANAK PERUSAHAAN
DAFTAR I : INFORMASI NERACA
TERSENDIRI INDUK PERUSAHAAN *)
30 September 2010 dan 2009
(Dinyatakan dalam Jutaan Rupiah)

PT PANIN FINANCIAL Tbk AND SUBSIDIARIES
SCHEDULE I : BALANCE SHEETS
OF THE PARENT COMPANY *)
September 30, 2010 and 2009
(Expressed in Millions of Rupiah)

	2010	2009**)	
AKTIVA			ASSETS
Investasi			Investments
Pihak Ketiga			Third parties
Deposito berjangka	-	433.388	Time deposits
Efek	-	1.298.512	Marketable securities
Pinjaman polis	-	6.985	Policy loans
Lain-lain	-	123	Other
Jumlah	-	1.739.008	Total
Pihak yang mempunyai hubungan istimewa			Related parties
Deposito berjangka	-	55.806	Time deposits
Efek	-	48.890	Marketable securities
Penyertaan dalam bentuk saham	5.435.994	4.801.751	Investments in shares of stock
Jumlah	5.435.994	4.906.447	Total
Jumlah Investasi	5.435.994	6.645.455	Total Investments
Kas dan bank			Cash on hand and in banks
Kas	15	101	Cash on hand
Bank			Cash in banks
Pihak ketiga	-	17.660	Third parties
Pihak yang mempunyai hubungan istimewa	440	1.719	Related parties
Jumlah Kas dan Bank	455	19.480	Total Cash on Hand and in Banks
Piutang premi	-	1.801	Premium receivables
Piutang reasuransi	-	29	Reinsurance receivables
Piutang hasil investasi	-	5.077	Investment income receivables
Piutang lain-lain			Other receivables
Pihak ketiga	1.686	5.215	Third parties
Pihak yang mempunyai hubungan istimewa		1.001	Related parties
Biaya dibayar di muka	-	1.717	Prepaid expenses
Aktiva pajak tangguhan	16.651	18.730	Deferred tax assets
Aktiva tetap - setelah dikurangi akumulasi penyusutan sebesar Rp 3.933 pada tahun 2010 dan Rp 12.723 pada tahun 2009	3.429	14.043	Property and equipment - net of accumulated depreciation of Rp 3,933 in 2010 and Rp 12,723 in 2009
Biaya akuisisi ditangguhkan – bersih	-	1.960	Deferred acquisition cost - net
Aktiva lain-lain	-	8.090	Other assets
JUMLAH AKTIVA	5.458.215	6.722.598	TOTAL ASSETS

*) Disajikan dengan metode ekuitas

**) Laporan keuangan 2009 disajikan sesuai dengan kondisi sebelum restrukturisasi atau pengalihan portofolio asuransi jiwa kepada anak perusahaan

*) Presented using equity method

**) 2009 financial statement is presented before restructurisation or transfer of life insurance portfolio to subsidiary

This additional information is originally issued in Indonesian language.

**PT PANIN FINANCIAL Tbk DAN ANAK PERUSAHAAN
DAFTAR I : INFORMASI NERACA
TERSENDIRI INDUK PERUSAHAAN *)
30 September 2010 dan 2009
(Dinyatakan dalam Jutaan Rupiah)**

**PT PANIN FINANCIAL Tbk AND SUBSIDIARIES
SCHEDULE I : BALANCE SHEETS
OF THE PARENT COMPANY *)
September 30, 2010 and 2009
(Expressed in Millions of Rupiah)**

	2010	2009**)	
KEWAJIBAN DAN EKUITAS			LIABILITIES AND STOCKHOLDERS' EQUITY
KEWAJIBAN			LIABILITIES
Kewajiban kepada pemegang polis			<i>Liabilities to policyholders</i>
Kewajiban manfaat polis masa depan	-	1.999.628	<i>Liability for future policy benefits</i>
Estimasi kewajiban klaim	-	7.431	<i>Estimated claims liability</i>
Hutang klaim	-	10.873	<i>Claims payable</i>
Premi yang belum merupakan pendapatan	-	3.413	<i>Unearned premiums</i>
Jumlah Kewajiban kepada Pemegang Polis	-	2.021.345	<i>Total Liabilities to Policyholders</i>
Titipan premi	-	13.112	<i>Policyholders' deposits</i>
Hutang reasuransi	-	14.949	<i>Reinsurance payables</i>
Biaya masih harus dibayar	-	2.691	<i>Accrued expenses</i>
Hutang pajak	930	1.496	<i>Taxes payable</i>
Hutang komisi	1.110	2.310	<i>Commission Payable</i>
Hutang lain-lain			<i>Other payables</i>
Pihak ketiga	296	205	<i>Third parties</i>
Pihak yang mempunyai hubungan istimewa	10.488	-	<i>Related parties</i>
Jumlah Kewajiban	12.824	2.056.108	<i>Total Liabilities</i>
EKUITAS			STOCKHOLDERS' EQUITY
Modal saham - nilai nominal Rp 1.000 per saham			<i>Capital stock - Rp 1,000 par value per share</i>
Modal dasar - 400.000.000 saham			<i>Authorized - 400,000,000 shares</i>
Modal ditempatkan dan disetor penuh - 24.042.096.693 saham	3.005.262	3.005.262	<i>Issued and fully paid - 24,042,096,693 shares</i>
Tambahan modal disetor - bersih	104.076	104.076	<i>Additional paid-in capital - net Difference arising from restructuring transactions among companies under common control</i>
Selisih nilai transaksi restrukturisasi entitas sepengendali	(594.473)	(702.620)	<i>Unrealized gain on decrease in fair value of available - for sale securities</i>
Laba belum direalisasi dari efek tersedia untuk dijual	-	1.549	<i>Revaluation increment in Retained earnings</i>
Saldo laba			<i>Appropriated</i>
Ditentukan penggunaannya	22.692	20.692	<i>Unappropriated</i>
Tidak ditentukan penggunaannya	2.921.273	2.250.970	
Modal saham yang diperoleh kembali - 78.035.500 saham	(13.439)	(13.439)	<i>Treasury stock - 78,035,500 shares</i>
Jumlah Ekuitas	5.445.391	4.666.490	<i>Total Stockholders' Equity</i>
JUMLAH KEWAJIBAN DAN EKUITAS	5.458.215	6.722.598	TOTAL LIABILITIES AND STOCKHOLDERS' EQUITY

*) Disajikan dengan metode ekuitas

**) Laporan keuangan 2009 disajikan sesuai dengan kondisi sebelum restrukturisasi atau pengalihan portofolio asuransi jiwa kepada anak perusahaan

*) Presented using equity method

**) 2009 financial statement is presented before restructuring or transfer of life insurance portfolio to subsidiary

PT PANIN FINANCIAL Tbk DAN ANAK PERUSAHAAN
DAFTAR II : INFORMASI LAPORAN LABA RUGI
TERSENDIRI INDUK PERUSAHAAN *)
Untuk Sembilan Bulan Yang Berakhir Pada
Tanggal-tanggal 30 September 2010 dan 2009
(Dinyatakan dalam Jutaan Rupiah)

*This additional information is originally
issued in Indonesian language.*
PT PANIN FINANCIAL Tbk AND SUBSIDIARIES
SCHEDULE II : STATEMENTS OF INCOME
OF THE PARENT COMPANY *)
For Nine Months Ended
September 30, 2010 and 2009
(Expressed in Millions of Rupiah)

	2010	2009**)	
PENDAPATAN			INCOME
Pendapatan premi			<i>Premium income</i>
Premi bruto	-	611.197	<i>Gross premiums</i>
Premi reasuransi	-	(29.237)	<i>Reinsurance premiums</i>
Kenaikan premi yang belum merupakan pendapatan	-	(710)	<i>Increase in unearned premiums</i>
Jumlah pendapatan premi	-	581.250	<i>Total premium income</i>
Hasil investasi - bersih	548.231	885.966	<i>Investment income - net</i>
Lain-lain	3.179	2.852	<i>Others</i>
Jumlah Pendapatan	551.410	1.470.068	<i>Total Income</i>
BEBAN			EXPENSES
Klaim dan manfaat	-	570.633	<i>Claims and benefits</i>
Klaim reasuransi	-	(5.407)	<i>Reinsurance claims</i>
Kenaikan kewajiban manfaat polis masa depan dan estimasi kewajiban klaim	-	455.456	<i>Increase in liability for future policy benefits and estimated claims liability</i>
Biaya akuisisi	-	63.209	<i>Acquisition cost</i>
Beban usaha			<i>Operating expenses</i>
Pemasaran	1	6.531	<i>Marketing</i>
Umum dan administrasi	2.779	35.756	<i>General and administrative</i>
Lain-lain	-	34	<i>Others</i>
Jumlah Beban	2.780	1.126.212	<i>Total Expenses</i>
LABA SEBELUM PAJAK PENGHASILAN	548.630	343.856	INCOME BEFORE INCOME TAX
BEBAN PAJAK PENGHASILAN	(238)	(2.365)	INCOME TAX EXPENSE
LABA BERSIH	548.392	341.491	NET INCOME
LABA PER SAHAM			EARNINGS PER SHARE
(dalam Rupiah penuh)			<i>(in full Rupiah)</i>
Dasar	22,81	14,21	<i>Basic</i>
Dilusian	-	-	<i>Diluted</i>

*) Disajikan dengan metode ekuitas

**) Laporan keuangan 2009 disajikan sesuai dengan kondisi sebelum restrukturisasi atau pengalihan portofolio asuransi jiwa kepada anak perusahaan

*) Presented using equity method

**) 2009 financial statement is presented before restructurisation or transfer of life insurance portfolio to subsidiary

This additional information is originally issued in Indonesian language.

**PT PANIN LIFE Tbk DAN ANAK PERUSAHAAN
DAFTAR III : INFORMASI LAPORAN PERUBAHAN EKUITAS
TERSENDIRI INDUK PERUSAHAAN *)
Untuk Sembilan Bulan Yang Berakhir Pada
Tanggal-Tanggal 30 September 2010 dan 2009
(Dinyatakan dalam Jutaan Rupiah)**

**PT PANIN LIFE Tbk AND SUBSIDIARIES
SCHEDULE III : STATEMENTS OF CHANGES IN
STOCKHOLDERS' EQUITY OF THE PARENT COMPANY *)
For Nine Months Ended
September 30, 2010 and 2009
(Expressed in Millions of Rupiah)**

Catatan / Notes	Modal Ditempatkan dan Disetor Penuh / Issued and Fully Paid Capital	Tambahkan Modal Disetor - Bersih / Additional Paid-in Capital - Net	Selisih Nilai Transaksi Restrukturisasi Entitas Sepengendali / Difference in Value of Restructuring Transactions Among Companies Under Common Control	Laba Belum Direalisasi Dari Efek Yang Tersedia Untuk Dijual / Unrealized Gain on Increase in Fair Value of Available For Sale Securities	Saldo laba/ Retained earnings		Modal Saham yang diperoleh kembali/ Treasury Stock	Jumlah Ekuitas/ Total Stockholders' Equity	
					Ditentukan Penggunaannya/ Appropriated	Tidak Ditentukan Penggunaannya/ Unappropriated			
Saldo, 1 Januari 2009	3.004.246	104.076	(702.620)	-	16.692	1.913.479	(13.439)	4.322.434	Balance as of January 1, 2009
Laba belum direalisasi dari efek tersedia untuk dijual	-	-	-	1.549	-	-	-	1.549	Unrealized gain to increase in fair value of available-for-sale securities
Hasil pelaksanaan Waran Seri IV	1.016	-	-	-	-	-	-	1.016	Exercise of Warrant Series IV
Laba bersih periode berjalan	-	-	-	-	-	341.491	-	341.491	Net income for the period
Cadangan umum	-	-	-	-	4.000	(4.000)	-	-	Appropriation for general reserve
Saldo, 30 September 2009**)	3.005.262	104.076	(702.620)	1.549	20.692	2.250.970	(13.439)	4.666.490	Balance as of September 30, 2009**)
Saldo, 1 Januari 2010	3.005.262	104.076	(702.620)	361	20.692	2.374.881	(13.439)	4.789.213	Balance as of January 1, 2010
Selisih nilai transaksi restrukturisasi entitas sepengendali	-	-	108.147	-	-	-	-	108.147	Difference in value of restructuring transaction among companies under common control
Rugi belum direalisasi dari efek tersedia untuk dijual	-	-	-	(361)	-	-	-	(361)	Unrealized loss to decrease in fair value of available-for-sale securities
Laba bersih periode berjalan	-	-	-	-	-	548.392	-	548.392	Net income for the period
Cadangan umum	-	-	-	-	2.000	(2.000)	-	-	
Saldo, 30 September 2010	3.005.262	104.076	(594.473)	-	22.692	2.921.273	(13.439)	5.445.391	Balance as of September 30, 2010

*) Disajikan dengan metode ekuitas

***) Laporan keuangan 2009 disajikan sesuai dengan kondisi
sebelum restrukturisasi atau pengalihan portofolio asuransi
jiwa kepada anak perusahaan

*) Presented using equity method

***) 2009 financial statement is presented before
restructurisation or transfer of life insurance
portfolio to subsidiary

This additional information is originally issued in Indonesian language.

**PT PANIN FINANCIAL Tbk DAN ANAK PERUSAHAAN
DAFTAR II : INFORMASI LAPORAN ARUS KAS
TERSENDIRI INDUK PERUSAHAAN *)
Untuk Sembilan Bulan Yang Berakhir Pada
Tanggal-Tanggal 30 September 2010 dan 2009
(Dinyatakan dalam Jutaan Rupiah)**

**PT PANIN FINANCIAL Tbk AND SUBSIDIARIES
SCHEDULE II : STATEMENTS OF CASH FLOWS
OF THE PARENT COMPANY *)
For Nine Months Ended
September 30, 2010 and 2009
(Expressed in Millions of Rupiah)**

	2010	2009**)	
ARUS KAS DARI AKTIVITAS OPERASI			CASH FLOWS FROM OPERATING ACTIVITIES
Penerimaan premi	-	616.364	Receipts from premiums
Penerimaan klaim reasuransi	-	5.411	Receipts from reinsurance claims
Penerimaan lain-lain	3.179	2.851	Receipts from other income
Pembayaran klaim dan manfaat	-	(566.043)	Payments of claims and benefits
Pembayaran premi reasuransi	-	(22.384)	Payments of reinsurance premiums
Pembayaran biaya akuisisi	-	(62.555)	Payments of acquisition cost
Pembayaran beban usaha	(4.068)	(33.388)	Payments of operating expenses
Kas Bersih Digunakan untuk Aktivitas Operasi	(889)	(59.744)	Net Cash Used in Operating Activities
ARUS KAS DARI AKTIVITAS INVESTASI			CASH FLOWS FROM INVESTING ACTIVITIES
Pencairan deposito berjangka	-	1.582.020	Time deposits termination
Pencairan marketable securities	-	1.288.468	Marketable securities termination
Pencairan investasi dalam bentuk saham	237.923	90.000	Termination of investment in share of stock
Penerimaan hasil investasi	784	66.551	Receipts from investments income
Penerimaan pinjaman polis	-	30.896	Policy loans received
Hasil penjualan aktiva tetap	-	149	Proceeds from sale of property and equipment
(Rugi) laba penjualan efek	(239)	20.634	(Loss) gain from sale of marketable securities
Penempatan deposito berjangka	-	(1.703.936)	Placement of time deposits
Penempatan surat berharga	-	(501.803)	Acquisition of marketable securities
Penempatan investasi dalam bentuk saham	(100.000)	(784.220)	Acquisition of investment in share of stock
Pemberian pinjaman polis	-	(16.031)	Issuance of policy loans
Perolehan aktiva tetap	-	(2.599)	Acquisition of property and equipment
Pengeluaran untuk pengalihan asset	(138.638)	-	Cash out for asset transfer
Kas Bersih (Digunakan untuk) Diperoleh dari Aktivitas Investasi	(170)	70.129	Net Cash (Used in) Provided by Investing Activities
ARUS KAS DARI AKTIVITAS PENDANAAN			CASH FLOWS FROM FINANCING ACTIVITIES
Hasil pelaksanaan Waran Seri IV	-	1.016	Exercise of Warrant Series IV
Kas Bersih Diperoleh dari Aktivitas Pendanaan	-	1.016	Net Cash Provided by Financing Activities
(PENURUNAN) KENAIKAN BERSIH KAS DAN BANK	(1.059)	11.401	NET (DECREASE) INCREASE IN CASH ON HANDS AND IN BANKS
KAS DAN BANK AWAL TAHUN	1.514	8.079	CASH ON HAND AND IN BANKS AT BEGINNING OF YEAR
KAS DAN BANK AKHIR TAHUN	455	19.480	CASH ON HAND AND IN BANKS AT END OF YEAR
AKTIVITAS-AKTIVITAS YANG TIDAK MEMPENGARUHI ARUS KAS			ACTIVITIES NOT AFFECTING CASH FLOWS
Bagian laba bersih perusahaan asosiasi	547.324	298.915	Equity in net income of associated companies
Laba yang belum direalisasi atas kenaikan investasi	361	521.750	Unrealized gain due to increase in investment value
Kenaikan kewajiban manfaat polis masa depan dan estimasi kewajiban klaim	-	455.456	Increase in liability for future policy benefits and estimated claims liability

*) Disajikan dengan metode ekuitas

**) Laporan keuangan 2009 disajikan sesuai dengan kondisi sebelum restrukturisasi atau pengalihan portofolio asuransi jiwa kepada anak perusahaan

*) Presented using equity method

**) 2009 financial statement is presented before restructurisation or transfer of life insurance portfolio to subsidiary